








DECLARO QUE RECEBI OS VOLUMES DESTES CONHECIMENTOS EM PERFEITO ESTADO PELO QUE DOU POR CUMPRIDO O PRESENTE CONTRATO DE TRANSPORTE									
Nome:		ASSINATURA/CARIMBO			CHEGADA DATA/HORA ____/____/____ : ____:____		CT-e		
RG:					SAÍDA DATA/HORA ____/____/____ : ____:____		Nº: 000.003.243 SÉRIE: 1		
<div>IDENTIFICAÇÃO DO EMITENTE</div> <div><div><b>RETORNO LEGAL</b> TRANSPORTES E LOGÍSTICA LTDA</div><div>RUA ARI JOSE VALLE, 980 CASA 15 COND VILLA DEL BOSCO CD - SAO JOAO CURITIBA/PR - CEP: 82030-025 Fone: (41) 3377-5100</div><div>CNPJ: 07.674.855/0001-47      Inscrição Estadual: 9099851969</div></div>					<div>DACTE</div> <div>Documento Auxiliar do Conhecimento de Transporte Eletrônico</div>			<div>Modal</div> <div>Rodoviário</div>	
<div>TIPO DO CT-e CT-e Normal</div> <div>TOMADOR DO SERVIÇO TOMADOR</div> <div>CFOP - NATUREZA DA PRESTAÇÃO 6932-Prestacao de servico de transporte iniciada em outro estado</div>					<div>MODELO 57</div> <div>SÉRIE 1</div> <div>NÚMERO 3.243</div> <div>FOLHA 1/1</div> <div>DATA E HORA DE EMISSÃO 03/01/2025 16:37:42</div>				
					<div>Chave de Acesso 4125 0107 6748 5500 0147 5700 1000 0032 4310 3573 6042</div> <div>Consulta de autenticidade no portal nacional do CT-e, no site da Sefaz Autorizadora ou em <a href="http://www.cte.fazenda.gov.br/portal">http://www.cte.fazenda.gov.br/portal</a></div>				
ORIGEM DA PRESTAÇÃO POA/SP					DESTINO DA PRESTAÇÃO BETIM/MG				
<div>REMETENTE <b>VAMOS LOCACAO DE CAMINHOES, MAQUINAS E EQUIPAMENTOS S.A.</b></div> <div>ENDEREÇO RUA FOZ DO IGUACU, 311 - VILA LUCIA</div> <div>MUNICÍPIO POA/SP      CEP 08557-710</div> <div>CNPJ/CPF 23.373.000/0030-77      INSC. ESTADUAL</div> <div>PAIS BRASIL      FONE (11) 2377-7000</div>					<div>DESTINATÁRIO <b>VAMOS LOCACAO DE CAMINHOES, MAQUINAS E EQUIPAMENTOS S.A.</b></div> <div>ENDEREÇO RODOVIA BR-381 FERNAO DIAS, S/N LOTE 3 QUADRA19 - DISTRITO INDUSTRIA</div> <div>MUNICÍPIO BETIM/MG      CEP 32689-898</div> <div>CNPJ/CPF 23.373.000/0010-23      INSC. ESTADUAL</div> <div>PAIS BRASIL      FONE (11) 2377-7000</div>				
<div>EXPEDIDOR</div> <div>ENDEREÇO</div> <div>MUNICÍPIO      CEP</div> <div>CNPJ/CPF      INSC. ESTADUAL</div> <div>PAIS      FONE</div>					<div>RECEBEDOR</div> <div>ENDEREÇO</div> <div>MUNICÍPIO      CEP</div> <div>CNPJ/CPF      INSC. ESTADUAL</div> <div>PAIS      FONE</div>				
Tomador: <b>VAMOS LOCACAO DE CAMINHOES, MAQUINAS E EQUIPAMENTOS S.A.</b>					MUNICÍPIO MOGI DAS CRUZES/SP      CEP 08745-900				
Endereço: 1A AVENIDA AVENIDA SARAIVA, 400, 400 SALA 9A - VILA CINTRA					PAIS BRASIL      FONE				
CPF/CNPJ: 23.373.000/0029-33      INSC. ESTADUAL									
PRODUTO PREDOMINANTE Empilhadeira				OUTRAS CARACTERÍSTICAS DA CARGA Empilhadeira			VALOR TOTAL DA MERCADORIA 180.000,00		
Unidade/Quantidade - Peso Bruto 01-KG      2.300,000		Unidade/Quantidade - Volume(s) 03-UNIDADE      1,000							
COMPONENTES DO VALOR DA PRESTAÇÃO DO SERVIÇO									
Nome      Valor		Nome      Valor		Nome      Valor		Nome      Valor		VALOR TOTAL DO SERVIÇO 1.900,00	
								VALOR A RECEBER 1.900,00	
INFORMAÇÕES RELATIVAS AO IMPOSTO									
SITUAÇÃO TRIBUTÁRIA 60 - ICMS cobrado ant. por sub. tributária				BASE DE CÁLCULO ST 1.900,00		ALÍQ. ICMS ST 12,00		VALOR DO ICMS ST 228,00	
% RED. BC									
DOCUMENTOS ORIGINÁRIOS									
TP DOC. 99 - Outros B977Y0511W		CNPJ/CPF EMIT.		SÉRIE/NRO DOC. / 23977/2024		TP DOC.		CNPJ/CPF EMIT.	
SÉRIE/NRO DOC									
OBSERVAÇÕES GERAIS									
INFORMAÇÕES ESPECÍFICAS DO MODAL RODOVIÁRIO									
RNTRC DA EMPRESA 56275300		DATA PREV. ENTREGA							
USO EXCLUSIVO DO EMISSOR DO CT-e					RESERVADO AO FISCO				




DECLARO QUE RECEBI OS VOLUMES DESTES CONHECIMENTOS EM PERFEITO ESTADO PELO QUE DOU POR CUMPRIDO O PRESENTE CONTRATO DE TRANSPORTE									
Nome:		ASSINATURA/CARIMBO			CHEGADA DATA/HORA ____/____/____ : ____:____		CT-e		
RG:					SAÍDA DATA/HORA ____/____/____ : ____:____		Nº: 000.003.260 SÉRIE: 1		
<div>IDENTIFICAÇÃO DO EMITENTE</div> <div><div><div><div>RETORNO LEGAL</div><div>TRANSPORTES</div></div></div><div><div>RETORNO LEGAL TRANSPORTES E LOGISTICA LTDA</div><div>RUA ARI JOSE VALLE, 980 CASA 15 COND VILLA DEL BOSCO CD - SAO JOAO CURITIBA/PR - CEP: 82030-025 Fone: (41) 3377-5100</div><div>CNPJ: 07.674.855/0001-47      Inscrição Estadual: 9099851969</div></div></div> <div><div>DACTE</div><div>Documento Auxiliar do Conhecimento de Transporte Eletrônico</div></div> <div><div>Modelo</div><div>57</div></div> <div><div>Série</div><div>1</div></div> <div><div>Número</div><div>3.260</div></div> <div><div>Folha</div><div>1/1</div></div> <div><div>Data e Hora de Emissão</div><div>04/01/2025 12:22:38</div></div> <div><div>Modal</div><div>Rodoviário</div></div> <div><div>Chave de Acesso</div><div>4125 0107 6748 5500 0147 5700 1000 0032 6010 3574 5751</div></div> <div><div>Consulta de autenticidade no portal nacional do CT-e, no site da Sefaz Autorizadora ou em <a href="http://www.cte.fazenda.gov.br/portal">http://www.cte.fazenda.gov.br/portal</a></div></div> <div><div>CFOP - NATUREZA DA PRESTAÇÃO</div><div>6932-Prestacao de servico de transporte iniciada em outro estado</div></div> <div><div>PROTOCOLO DE AUTORIZAÇÃO DE USO</div><div>141250001088100 2025-01-04T12:21:43-03:00</div></div> <div><div>ORIGEM DA PRESTAÇÃO</div><div>POA/SP</div></div> <div><div>DESTINO DA PRESTAÇÃO</div><div>BETIM/MG</div></div> <div><div>REMETENTE</div><div>VAMOS LOCACAO DE CAMINHOES, MAQUINAS E EQUIPAMENTOS S.A.</div></div> <div><div>ENDEREÇO</div><div>RUA FOZ DO IGUAÇU, 311 - VILA LUCIA</div></div> <div><div>MUNICÍPIO</div><div>POA/SP</div></div> <div><div>CEP</div><div>08557-710</div></div> <div><div>CNPJ/CPF</div><div>23.373.000/0030-77</div></div> <div><div>INSC. ESTADUAL</div><div></div></div> <div><div>PAÍS</div><div>BRASIL</div></div> <div><div>FONE</div><div>(11) 2377-7000</div></div> <div><div>DESTINATÁRIO</div><div>VAMOS LOCACAO DE CAMINHOES, MAQUINAS E EQUIPAMENTOS S.A.</div></div> <div><div>ENDEREÇO</div><div>RODOVIA BR-381 FERNAO DIAS, S/N LOTE 3 QUADRA19 - DISTRITO INDUSTRIA</div></div> <div><div>MUNICÍPIO</div><div>BETIM/MG</div></div> <div><div>CEP</div><div>32689-898</div></div> <div><div>CNPJ/CPF</div><div>23.373.000/0010-23</div></div> <div><div>INSC. ESTADUAL</div><div></div></div> <div><div>PAÍS</div><div>BRASIL</div></div> <div><div>FONE</div><div>(11) 2377-7000</div></div> <div><div>EXPEDIDOR</div><div></div></div> <div><div>ENDEREÇO</div><div></div></div> <div><div>MUNICÍPIO</div><div></div></div> <div><div>CEP</div><div></div></div> <div><div>CNPJ/CPF</div><div></div></div> <div><div>INSC. ESTADUAL</div><div></div></div> <div><div>PAÍS</div><div></div></div> <div><div>FONE</div><div></div></div> <div><div>RECEBEDOR</div><div></div></div> <div><div>ENDEREÇO</div><div></div></div> <div><div>MUNICÍPIO</div><div></div></div> <div><div>CEP</div><div></div></div> <div><div>CNPJ/CPF</div><div></div></div> <div><div>INSC. ESTADUAL</div><div></div></div> <div><div>PAÍS</div><div></div></div> <div><div>FONE</div><div></div></div> <div><div>Tomador:</div><div>VAMOS LOCACAO DE CAMINHOES, MAQUINAS E EQUIPAMENTOS S.A.</div></div> <div><div>ENDEREÇO</div><div>1A AVENIDA AVENIDA SARAIVA, 400, 400 SALA 9A - VILA CINTRA</div></div> <div><div>MUNICÍPIO</div><div>MOGI DAS CRUZES/SP</div></div> <div><div>CEP</div><div>08745-900</div></div> <div><div>CPF/CNPJ</div><div>23.373.000/0029-33</div></div> <div><div>INSC. ESTADUAL</div><div></div></div> <div><div>PAÍS</div><div>BRASIL</div></div> <div><div>FONE</div><div></div></div> <div><div>PRODUTO PREDOMINANTE</div><div>HYSTER H50FT</div></div> <div><div>OUTRAS CARACTERÍSTICAS DA CARGA</div><div>Empilhadeira</div></div> <div><div>VALOR TOTAL DA MERCADORIA</div><div>180.000,00</div></div> <div><div>Unidade/Quantidade - Peso Bruto</div><div>01-KG</div></div> <div><div>Unidade/Quantidade - Volume(s)</div><div>03-UNIDADE</div></div> <div><div>Valor</div><div>4.130,000</div></div> <div><div>Valor</div><div>1,000</div></div> <div><div>COMPONENTES DO VALOR DA PRESTAÇÃO DO SERVIÇO</div></div> <div><div>Nome</div><div>Valor</div><div>Nome</div><div>Valor</div><div>Nome</div><div>Valor</div><div>Nome</div><div>Valor</div><div>VALOR TOTAL DO SERVIÇO</div><div>1.900,00</div></div> <div><div>VALOR A RECEBER</div><div>1.900,00</div></div> <div><div>INFORMAÇÕES RELATIVAS AO IMPOSTO</div></div> <div><div>SITUAÇÃO TRIBUTÁRIA</div><div>00 - ICMS Normal</div></div> <div><div>BASE DE CÁLCULO</div><div>1.900,00</div></div> <div><div>ALÍQ. ICMS</div><div>12,00</div></div> <div><div>VALOR DO ICMS</div><div>228,00</div></div> <div><div>% RED. BC</div><div></div></div> <div><div>DOCUMENTOS ORIGINÁRIOS</div></div> <div><div>TP DOC.</div><div>99 - Outros</div><div>OFÍCIO Nº 23983/2024</div></div> <div><div>CNPJ/CPF EMIT.</div><div></div></div> <div><div>SÉRIE/NRO DOC.</div><div>/ B977Y05414W</div></div> <div><div>TP DOC.</div><div></div></div> <div><div>CNPJ/CPF EMIT.</div><div></div></div> <div><div>SÉRIE/NRO DOC</div><div></div></div> <div><div>OBSERVAÇÕES GERAIS</div></div> <div><div>INFORMAÇÕES ESPECÍFICAS DO MODAL RODOVIÁRIO</div></div> <div><div>RNTRC DA EMPRESA</div><div>56275300</div></div> <div><div>DATA PREV. ENTREGA</div><div></div></div> <div><div>USO EXCLUSIVO DO EMISSOR DO CT-e</div></div> <div><div>RESERVADO AO FISCO</div></div>									



DECLARO QUE RECEBI OS VOLUMES DESTES CONHECIMENTOS EM PERFEITO ESTADO PELO QUE DOU POR CUMPRIDO O PRESENTE CONTRATO DE TRANSPORTE									
Nome:		ASSINATURA/CARIMBO			CHEGADA DATA/HORA ____/____/____ : ____:____		CT-e		
RG:					SAÍDA DATA/HORA ____/____/____ : ____:____		Nº: 000.003.259 SÉRIE: 1		
<div>IDENTIFICAÇÃO DO EMITENTE</div> <div><div><div><div>RETORNO LEGAL</div><div>TRANSPORTES</div></div></div><div><div>RETORNO LEGAL TRANSPORTES E LOGISTICA LTDA</div><div>RUA ARI JOSE VALLE, 980 CASA 15 COND VILLA DEL BOSCO CD - SAO JOAO CURITIBA/PR - CEP: 82030-025 Fone: (41) 3377-5100</div><div>CNPJ: 07.674.855/0001-47      Inscrição Estadual: 9099851969</div></div></div>					<div>DACTE</div> <div>Documento Auxiliar do Conhecimento de Transporte Eletrônico</div>			<div>Modal</div> <div>Rodoviário</div>	
<div>MODELO 57      SERIE 1      NÚMERO 3.259      FOLHA 1/1      DATA E HORA DE EMISSÃO 04/01/2025 12:22:08</div> <div></div>									
TIPO DO CT-e CT-e Normal		TIPO DO SERVIÇO Normal		Chave de Acesso 4125 0107 6748 5500 0147 5700 1000 0032 5910 3574 5734					
TOMADOR DO SERVIÇO TOMADOR		INDICADOR DE CT-E GLOBALIZADO <input type="checkbox"/> SIM <input checked="" type="checkbox"/> NÃO		Consulta de autenticidade no portal nacional do CT-e, no site da Sefaz Autorizadora ou em <a href="http://www.cte.fazenda.gov.br/portal">http://www.cte.fazenda.gov.br/portal</a>					
CFOP - NATUREZA DA PRESTAÇÃO 6932-Prestacao de servico de transporte iniciada em outro estado					PROTOCOLO DE AUTORIZAÇÃO DE USO 141250001088097 2025-01-04T12:21:43-03:00				
ORIGEM DA PRESTAÇÃO POA/SP				DESTINO DA PRESTAÇÃO BETIM/MG					
<div>REMETENTE VAMOS LOCACAO DE CAMINHOES, MAQUINAS E EQUIPAMENTOS S.A.</div> <div>ENDEREÇO RUA FOZ DO IGUACU, 311 - VILA LUCIA</div> <div>MUNICÍPIO POA/SP      CEP 08557-710</div> <div>CNPJ/CPF 23.373.000/0030-77      INSC. ESTADUAL</div> <div>PAIS BRASIL      FONE (11) 2377-7000</div>				<div>DESTINATÁRIO VAMOS LOCACAO DE CAMINHOES, MAQUINAS E EQUIPAMENTOS S.A.</div> <div>ENDEREÇO RODOVIA BR-381 FERNAO DIAS, S/N LOTE 3 QUADRA19 - DISTRITO INDUSTRIA</div> <div>MUNICÍPIO BETIM/MG      CEP 32689-898</div> <div>CNPJ/CPF 23.373.000/0010-23      INSC. ESTADUAL</div> <div>PAIS BRASIL      FONE (11) 2377-7000</div>					
<div>EXPEDIDOR</div> <div>ENDEREÇO</div> <div>MUNICÍPIO      CEP</div> <div>CNPJ/CPF      INSC. ESTADUAL</div> <div>PAIS      FONE</div>				<div>RECEBEDOR</div> <div>ENDEREÇO</div> <div>MUNICÍPIO      CEP</div> <div>CNPJ/CPF      INSC. ESTADUAL</div> <div>PAIS      FONE</div>					
Tomador: VAMOS LOCACAO DE CAMINHOES, MAQUINAS E EQUIPAMENTOS S.A.      MUNICÍPIO MOGI DAS CRUZES/SP      CEP 08745-900 Endereço: 1A AVENIDA AVENIDA SARAIVA, 400, 400 SALA 9A - VILA CINTRA CPF/CNPJ: 23.373.000/0029-33      INSC. ESTADUAL      PAIS BRASIL      FONE									
PRODUTO PREDOMINANTE HYSTER H50FT					OUTRAS CARACTERÍSTICAS DA CARGA Empilhadeira			VALOR TOTAL DA MERCADORIA 180.000,00	
Unidade/Quantidade - Peso Bruto 01-KG      4.130,000		Unidade/Quantidade - Volume(s) 03-UNIDADE      1,000							
COMPONENTES DO VALOR DA PRESTAÇÃO DO SERVIÇO									
Nome      Valor		Nome      Valor		Nome      Valor		Nome      Valor		VALOR TOTAL DO SERVIÇO 1.900,00	
								VALOR A RECEBER 1.900,00	
INFORMAÇÕES RELATIVAS AO IMPOSTO									
SITUAÇÃO TRIBUTÁRIA 00 - ICMS Normal				BASE DE CÁLCULO 1.900,00		ALÍQ. ICMS 12,00		VALOR DO ICMS 228,00	
% RED. BC									
DOCUMENTOS ORIGINÁRIOS									
TP DOC. 99 - Outros OFÍCIO Nº 24073/2024		CNPJ/CPF EMIT.		SÉRIE/NRO DOC. / B977Y05702W		TP DOC.		CNPJ/CPF EMIT.      SÉRIE/NRO DOC	
OBSERVAÇÕES GERAIS									
INFORMAÇÕES ESPECÍFICAS DO MODAL RODOVIÁRIO									
RNTRC DA EMPRESA 56275300		DATA PREV. ENTREGA							
USO EXCLUSIVO DO EMISSOR DO CT-e					RESERVADO AO FISCO				




Data/Hora Impressão: 09/01/2025 09:00

Emitido pelo sistema EGS. [www.egsistemas.com.br](http://www.egsistemas.com.br)

DECLARO QUE RECEBI OS VOLUMES DESTES CONHECIMENTOS EM PERFEITO ESTADO PELO QUE DOU POR CUMPRIDO O PRESENTE CONTRATO DE TRANSPORTE												
Nome:		ASSINATURA/CARIMBO			CHEGADA DATA/HORA ____/____/____ : ____:____		CT-e					
RG:					SAÍDA DATA/HORA ____/____/____ : ____:____		Nº: 000.003.281 SÉRIE: 1					
<div>IDENTIFICAÇÃO DO EMITENTE</div> <div><div><div><div>RETORNO LEGAL</div><div>TRANSPORTES</div></div></div><div><div>RETORNO LEGAL TRANSPORTES E LOGISTICA LTDA</div><div>RUA ARI JOSE VALLE, 980 CASA 15 COND VILLA DEL BOSCO CD - SAO JOAO CURITIBA/PR - CEP: 82030-025 Fone: (41) 3377-5100</div><div>CNPJ: 07.674.855/0001-47      Inscrição Estadual: 9099851969</div></div></div> <div><div>DACTE</div><div>Documento Auxiliar do Conhecimento de Transporte Eletrônico</div></div> <div><div>Modelo</div><div>57</div></div> <div><div>Série</div><div>1</div></div> <div><div>Número</div><div>3.281</div></div> <div><div>Folha</div><div>1/1</div></div> <div><div>Data e Hora de Emissão</div><div>05/01/2025 10:16:57</div></div> <div><div>Modal</div><div>Rodoviário</div></div> <div><div>Chave de Acesso</div><div>4125 0107 6748 5500 0147 5700 1000 0032 8110 3574 9480</div></div> <div><div>Consulta de autenticidade no portal nacional do CT-e, no site da Sefaz Autorizadora ou em <a href="http://www.cte.fazenda.gov.br/portal">http://www.cte.fazenda.gov.br/portal</a></div></div> <div><div>QR Code</div><div></div></div>					<div>TIPO DO CT-e</div> <div>CT-e Normal</div>					<div>TIPO DO SERVIÇO</div> <div>Normal</div>		
<div>TOMADOR DO SERVIÇO</div> <div>TOMADOR</div>					<div>INDICADOR DE CT-E GLOBALIZADO</div> <div><input type="checkbox"/> SIM    <input checked="" type="checkbox"/> NÃO</div>			<div>PROTOCOLO DE AUTORIZAÇÃO DE USO</div> <div>141250001203536 2025-01-05T10:16:51-03:00</div>				
<div>CFOP - NATUREZA DA PRESTAÇÃO</div> <div>6932-Prestacao de servico de transporte iniciada em outro estado</div>												
<div>ORIGEM DA PRESTAÇÃO</div> <div>POA/SP</div>					<div>DESTINO DA PRESTAÇÃO</div> <div>BETIM/MG</div>							
<div>REMETENTE</div> <div>VAMOS LOCACAO DE CAMINHOES, MAQUINAS E EQUIPAMENTOS S.A.</div> <div>ENDEREÇO RUA FOZ DO IGUAÇU, 311 - VILA LUCIA</div> <div>MUNICÍPIO POA/SP      CEP 08557-710</div> <div>CNPJ/CPF 23.373.000/0030-77      INSC. ESTADUAL</div> <div>PAIS BRASIL      FONE (11) 2377-7000</div>					<div>DESTINATÁRIO</div> <div>VAMOS LOCACAO DE CAMINHOES, MAQUINAS E EQUIPAMENTOS S.A.</div> <div>ENDEREÇO RODOVIA BR-381 FERNAO DIAS, S/N LOTE 3 QUADRA19 - DISTRITO INDUSTRIA</div> <div>MUNICÍPIO BETIM/MG      CEP 32689-898</div> <div>CNPJ/CPF 23.373.000/0010-23      INSC. ESTADUAL</div> <div>PAIS BRASIL      FONE (11) 2377-7000</div>							
<div>EXPEDIDOR</div> <div>ENDEREÇO</div> <div>MUNICÍPIO      CEP</div> <div>CNPJ/CPF      INSC. ESTADUAL</div> <div>PAIS      FONE</div>					<div>RECEBEDOR</div> <div>ENDEREÇO</div> <div>MUNICÍPIO      CEP</div> <div>CNPJ/CPF      INSC. ESTADUAL</div> <div>PAIS      FONE</div>							
<div>Tomador:</div> <div>VAMOS LOCACAO DE CAMINHOES, MAQUINAS E EQUIPAMENTOS S.A.</div> <div>Endereço: 1A AVENIDA AVENIDA SARAIVA, 400, 400 SALA 9A - VILA CINTRA</div> <div>CPF/CNPJ: 23.373.000/0029-33      INSC. ESTADUAL</div>					<div>MUNICÍPIO</div> <div>MOGI DAS CRUZES/SP</div> <div>CEP</div> <div>08745-900</div> <div>PAIS</div> <div>BRASIL</div> <div>FONE</div>							
<div>PRODUTO PREDOMINANTE</div> <div>HYSTER H50FT</div>					<div>OUTRAS CARACTERÍSTICAS DA CARGA</div> <div>Empilhadeira</div>			<div>VALOR TOTAL DA MERCADORIA</div> <div>180.000,00</div>				
<div>Unidade/Quantidade - Peso Bruto</div> <div>01-KG      4.130,000</div>		<div>Unidade/Quantidade - Volume(s)</div> <div>03-UNIDADE      1,000</div>										
<div>COMPONENTES DO VALOR DA PRESTAÇÃO DO SERVIÇO</div>												
<div>Nome</div> <div>Valor</div>		<div>Nome</div> <div>Valor</div>		<div>Nome</div> <div>Valor</div>		<div>Nome</div> <div>Valor</div>		<div>VALOR TOTAL DO SERVIÇO</div> <div>1.900,00</div>				
								<div>VALOR A RECEBER</div> <div>1.900,00</div>				
<div>INFORMAÇÕES RELATIVAS AO IMPOSTO</div>												
<div>SITUAÇÃO TRIBUTÁRIA</div> <div>00 - ICMS Normal</div>				<div>BASE DE CÁLCULO</div> <div>1.900,00</div>		<div>ALÍQ. ICMS</div> <div>12,00</div>		<div>VALOR DO ICMS</div> <div>228,00</div>				
<div>% RED. BC</div>												
<div>DOCUMENTOS ORIGINÁRIOS</div> <div>TP DOC.      CNPJ/CPF EMIT.      SÉRIE/NRO DOC.      TP DOC.      CNPJ/CPF EMIT.      SÉRIE/NRO DOC</div> <div>99 - Outros OFÍCIO Nº 24038/2024      / B977Y05704W</div>												
<div>OBSERVAÇÕES GERAIS</div>												
<div>INFORMAÇÕES ESPECÍFICAS DO MODAL RODOVIÁRIO</div>												
<div>RNTRC DA EMPRESA</div> <div>56275300</div>		<div>DATA PREV. ENTREGA</div>										
<div>USO EXCLUSIVO DO EMISSOR DO CT-e</div>					<div>RESERVADO AO FISCO</div>							



DECLARO QUE RECEBI OS VOLUMES DESTES CONHECIMENTOS EM PERFEITO ESTADO PELO QUE DOU POR CUMPRIDO O PRESENTE CONTRATO DE TRANSPORTE									
Nome:		ASSINATURA/CARIMBO			CHEGADA DATA/HORA ____/____/____ : ____:____		CT-e		
RG:					SAÍDA DATA/HORA ____/____/____ : ____:____		Nº: 000.003.280 SÉRIE: 1		
<div>IDENTIFICAÇÃO DO EMITENTE</div> <div><div><div><div>RETORNO LEGAL</div><div>TRANSPORTES</div></div></div><div><div>RETORNO LEGAL TRANSPORTES E LOGISTICA LTDA</div><div>RUA ARI JOSE VALLE, 980 CASA 15 COND VILLA DEL BOSCO CD - SAO JOAO CURITIBA/PR - CEP: 82030-025 Fone: (41) 3377-5100</div><div>CNPJ: 07.674.855/0001-47      Inscrição Estadual: 9099851969</div></div></div>					<div>DACTE</div> <div>Documento Auxiliar do Conhecimento de Transporte Eletrônico</div>			<div>Modal</div> <div>Rodoviário</div>	
<div>MODELO</div> <div>57</div>					<div>SÉRIE</div> <div>1</div>	<div>NÚMERO</div> <div>3.280</div>	<div>FOLHA</div> <div>1/1</div>	<div>DATA E HORA DE EMISSÃO</div> <div>05/01/2025 10:15:40</div>	
									
Chave de Acesso 4125 0107 6748 5500 0147 5700 1000 0032 8010 3574 9466									
TIPO DO CT-e CT-e Normal		TIPO DO SERVIÇO Normal		Consulta de autenticidade no portal nacional do CT-e, no site da Sefaz Autorizadora ou em <a href="http://www.cte.fazenda.gov.br/portal">http://www.cte.fazenda.gov.br/portal</a>					
TOMADOR DO SERVIÇO TOMADOR		INDICADOR DE CT-E GLOBALIZADO <input type="checkbox"/> SIM <input checked="" type="checkbox"/> NÃO		PROTOCOLO DE AUTORIZAÇÃO DE USO 141250001203535 2025-01-05T10:16:50-03:00					
CFOP - NATUREZA DA PRESTAÇÃO 6932-Prestacao de servico de transporte iniciada em outro estado									
ORIGEM DA PRESTAÇÃO POA/SP				DESTINO DA PRESTAÇÃO BETIM/MG					
<div>REMETENTE</div> <div>VAMOS LOCACAO DE CAMINHOES, MAQUINAS E EQUIPAMENTOS S.A.</div> <div>ENDEREÇO RUA FOZ DO IGUACU, 311 - VILA LUCIA</div> <div>MUNICÍPIO POA/SP      CEP 08557-710</div> <div>CNPJ/CPF 23.373.000/0030-77      INSC. ESTADUAL</div> <div>PAIS BRASIL      FONE (11) 2377-7000</div>				<div>DESTINATÁRIO</div> <div>VAMOS LOCACAO DE CAMINHOES, MAQUINAS E EQUIPAMENTOS S.A.</div> <div>ENDEREÇO RODOVIA BR-381 FERNAO DIAS, S/N LOTE 3 QUADRA19 - DISTRITO INDUSTRIA</div> <div>MUNICÍPIO BETIM/MG      CEP 32689-898</div> <div>CNPJ/CPF 23.373.000/0010-23      INSC. ESTADUAL</div> <div>PAIS BRASIL      FONE (11) 2377-7000</div>					
<div>EXPEDIDOR</div> <div>ENDEREÇO</div> <div>MUNICÍPIO      CEP</div> <div>CNPJ/CPF      INSC. ESTADUAL</div> <div>PAIS      FONE</div>				<div>RECEBEDOR</div> <div>ENDEREÇO</div> <div>MUNICÍPIO      CEP</div> <div>CNPJ/CPF      INSC. ESTADUAL</div> <div>PAIS      FONE</div>					
Tomador: VAMOS LOCACAO DE CAMINHOES, MAQUINAS E EQUIPAMENTOS S.A.				MUNICÍPIO		MOGI DAS CRUZES/SP		CEP 08745-900	
Endereço: 1A AVENIDA AVENIDA SARAIVA, 400, 400 SALA 9A - VILA CINTRA									
CPF/CNPJ: 23.373.000/0029-33				INSC. ESTADUAL		PAIS BRASIL		FONE	
PRODUTO PREDOMINANTE HYSTER H50FT					OUTRAS CARACTERÍSTICAS DA CARGA Empilhadeira			VALOR TOTAL DA MERCADORIA 180.000,00	
Unidade/Quantidade - Peso Bruto 01-KG      4.130,000		Unidade/Quantidade - Volume(s) 03-UNIDADE      1,000							
COMPONENTES DO VALOR DA PRESTAÇÃO DO SERVIÇO									
Nome      Valor		Nome      Valor		Nome      Valor		Nome      Valor		VALOR TOTAL DO SERVIÇO 1.900,00	
								VALOR A RECEBER 1.900,00	
INFORMAÇÕES RELATIVAS AO IMPOSTO									
SITUAÇÃO TRIBUTÁRIA 00 - ICMS Normal				BASE DE CÁLCULO 1.900,00		ALÍQ. ICMS 12,00		VALOR DO ICMS 228,00	
% RED. BC									
DOCUMENTOS ORIGINÁRIOS									
TP DOC. 99 - Outros OFÍCIO Nº 24023/2024		CNPJ/CPF EMIT.		SÉRIE/NRO DOC. / B977Y05344W		TP DOC.		CNPJ/CPF EMIT.      SÉRIE/NRO DOC	
OBSERVAÇÕES GERAIS									
INFORMAÇÕES ESPECÍFICAS DO MODAL RODOVIÁRIO									
RNTRC DA EMPRESA 56275300		DATA PREV. ENTREGA							
USO EXCLUSIVO DO EMISSOR DO CT-e					RESERVADO AO FISCO				

DECLARO QUE RECEBI OS VOLUMES DESTES CONHECIMENTOS EM PERFEITO ESTADO PELO QUE DOU POR CUMPRIDO O PRESENTE CONTRATO DE TRANSPORTE									
Nome:		ASSINATURA/CARIMBO			CHEGADA DATA/HORA ____/____/____ : ____:____		CT-e		
RG:					SAÍDA DATA/HORA ____/____/____ : ____:____		Nº: 000.003.264 SÉRIE: 1		
<div>IDENTIFICAÇÃO DO EMITENTE</div> <div><div><b>RETORNO LEGAL</b> TRANSPORTES</div><div><b>RETORNO LEGAL TRANSPORTES E LOGISTICA LTDA</b> RUA ARI JOSE VALLE, 980 CASA 15 COND VILLA DEL BOSCO CD - SAO JOAO CURITIBA/PR - CEP: 82030-025 Fone: (41) 3377-5100  CNPJ: 07.674.855/0001-47      Inscrição Estadual: 9099851969</div></div>					<div>DACTE</div> <div>Documento Auxiliar do Conhecimento de Transporte Eletrônico</div>			<div>Modal</div> <div>Rodoviário</div>	
<div>MODELO 57</div> <div>SERIE 1</div> <div>NÚMERO 3.264</div> <div>FOLHA 1/1</div> <div>DATA E HORA DE EMISSÃO 04/01/2025 12:30:05</div>									
<div>TIPO DO CT-e CT-e Normal</div>					<div>TIPO DO SERVIÇO Normal</div>				
<div>TOMADOR DO SERVIÇO TOMADOR</div>					<div>INDICADOR DE CT-E GLOBALIZADO <input type="checkbox"/> SIM    <input checked="" type="checkbox"/> NÃO</div>				
<div>CFOP - NATUREZA DA PRESTAÇÃO 6932-Prestacao de servico de transporte iniciada em outro estado</div>					<div>PROTOCOLO DE AUTORIZAÇÃO DE USO 141250001089245 2025-01-04T12:29:04-03:00</div>				
<div>ORIGEM DA PRESTAÇÃO POA/SP</div>					<div>DESTINO DA PRESTAÇÃO BETIM/MG</div>				
<div>REMETENTE <b>VAMOS LOCACAO DE CAMINHOES, MAQUINAS E EQUIPAMENTOS S.A.</b> ENDEREÇO RUA FOZ DO IGUACU, 311 - VILA LUCIA MUNICÍPIO POA/SP      CEP 08557-710 CNPJ/CPF 23.373.000/0030-77      INSC. ESTADUAL PAIS BRASIL      FONE (11) 2377-7000</div>					<div>DESTINATÁRIO <b>VAMOS LOCACAO DE CAMINHOES, MAQUINAS E EQUIPAMENTOS S.A.</b> ENDEREÇO RODOVIA BR-381 FERNAO DIAS, S/N LOTE 3 QUADRA19 - DISTRITO INDUSTRIA MUNICÍPIO BETIM/MG      CEP 32689-898 CNPJ/CPF 23.373.000/0010-23      INSC. ESTADUAL PAIS BRASIL      FONE (11) 2377-7000</div>				
<div>EXPEDIDOR ENDEREÇO MUNICÍPIO      CEP CNPJ/CPF      INSC. ESTADUAL PAIS      FONE</div>					<div>RECEBEDOR ENDEREÇO MUNICÍPIO      CEP CNPJ/CPF      INSC. ESTADUAL PAIS      FONE</div>				
Tomador: <b>VAMOS LOCACAO DE CAMINHOES, MAQUINAS E EQUIPAMENTOS S.A.</b>					MUNICÍPIO MOGI DAS CRUZES/SP      CEP 08745-900				
Endereço: 1A AVENIDA AVENIDA SARAIVA, 400, 400 SALA 9A - VILA CINTRA					PAIS BRASIL      FONE				
CPF/CNPJ: 23.373.000/0029-33      INSC. ESTADUAL									
<div>PRODUTO PREDOMINANTE HYSTER H50FT</div>				<div>OUTRAS CARACTERÍSTICAS DA CARGA Empilhadeira</div>			<div>VALOR TOTAL DA MERCADORIA 180.000,00</div>		
Unidade/Quantidade - Peso Bruto 01-KG      4.130,000		Unidade/Quantidade - Volume(s) 03-UNIDADE      1,000							
<div>COMPONENTES DO VALOR DA PRESTAÇÃO DO SERVIÇO</div>									
Nome      Valor		Nome      Valor		Nome      Valor		Nome      Valor		VALOR TOTAL DO SERVIÇO 1.900,00	
								VALOR A RECEBER 1.900,00	
<div>INFORMAÇÕES RELATIVAS AO IMPOSTO</div>									
SITUAÇÃO TRIBUTÁRIA 00 - ICMS Normal				BASE DE CÁLCULO 1.900,00		ALÍQ. ICMS 12,00		VALOR DO ICMS 228,00	
% RED. BC									
<div>DOCUMENTOS ORIGINÁRIOS</div>									
TP DOC. 99 - Outros OFÍCIO Nº 23993/2024		CNPJ/CPF EMIT.		SÉRIE/NRO DOC. / B977Y05489W		TP DOC.		CNPJ/CPF EMIT.      SÉRIE/NRO DOC	
<div>OBSERVAÇÕES GERAIS</div>									
<div>INFORMAÇÕES ESPECÍFICAS DO MODAL RODOVIÁRIO</div>									
RNTRC DA EMPRESA 56275300		DATA PREV. ENTREGA							
<div>USO EXCLUSIVO DO EMISSOR DO CT-e</div>					<div>RESERVADO AO FISCO</div>				



DECLARO QUE RECEBI OS VOLUMES DESTES CONHECIMENTOS EM PERFEITO ESTADO PELO QUE DOU POR CUMPRIDO O PRESENTE CONTRATO DE TRANSPORTE												
Nome:		ASSINATURA/CARIMBO			CHEGADA DATA/HORA ____/____/____ : ____:____		CT-e					
RG:					SAÍDA DATA/HORA ____/____/____ : ____:____		Nº: 000.003.262 SÉRIE: 1					
<div>IDENTIFICAÇÃO DO EMITENTE</div> <div><div><div><b>RETORNO LEGAL</b> TRANSPORTES</div></div><div><b>RETORNO LEGAL TRANSPORTES E LOGISTICA LTDA</b> RUA ARI JOSE VALLE, 980 CASA 15 COND VILLA DEL BOSCO CD - SAO JOAO CURITIBA/PR - CEP: 82030-025 Fone: (41) 3377-5100  CNPJ: 07.674.855/0001-47      Inscrição Estadual: 9099851969</div></div>					<div>DACTE</div> <div>Documento Auxiliar do Conhecimento de Transporte Eletrônico</div>			<div>Modal</div> <div>Rodoviário</div>				
<div>MODELO 57</div> <div>SÉRIE 1</div> <div>NÚMERO 3.262</div> <div>FOLHA 1/1</div> <div>DATA E HORA DE EMISSÃO 04/01/2025 12:29:08</div>												
												
Chave de Acesso 4125 0107 6748 5500 0147 5700 1000 0032 6210 3574 5870												
TIPO DO CT-e CT-e Normal					TIPO DO SERVIÇO Normal			Consulta de autenticidade no portal nacional do CT-e, no site da Sefaz Autorizadora ou em <a href="http://www.cte.fazenda.gov.br/portal">http://www.cte.fazenda.gov.br/portal</a>				
TOMADOR DO SERVIÇO TOMADOR					INDICADOR DE CT-E GLOBALIZADO <input type="checkbox"/> SIM <input checked="" type="checkbox"/> NÃO							
CFOP - NATUREZA DA PRESTAÇÃO 6932-Prestacao de servico de transporte iniciada em outro estado					PROTOCOLO DE AUTORIZAÇÃO DE USO 141250001089242 2025-01-04T12:29:03-03:00							
ORIGEM DA PRESTAÇÃO POA/SP					DESTINO DA PRESTAÇÃO BETIM/MG							
<div>REMETENTE <b>VAMOS LOCACAO DE CAMINHOES, MAQUINAS E EQUIPAMENTOS S.A.</b> ENDEREÇO RUA FOZ DO IGUACU, 311 - VILA LUCIA MUNICÍPIO POA/SP      CEP 08557-710 CNPJ/CPF 23.373.000/0030-77      INSC. ESTADUAL PAIS BRASIL      FONE (11) 2377-7000</div>					<div>DESTINATÁRIO <b>VAMOS LOCACAO DE CAMINHOES, MAQUINAS E EQUIPAMENTOS S.A.</b> ENDEREÇO RODOVIA BR-381 FERNAO DIAS, S/N LOTE 3 QUADRA19 - DISTRITO INDUSTRIA MUNICÍPIO BETIM/MG      CEP 32689-898 CNPJ/CPF 23.373.000/0010-23      INSC. ESTADUAL PAIS BRASIL      FONE (11) 2377-7000</div>							
<div>EXPEDIDOR ENDEREÇO MUNICÍPIO      CEP CNPJ/CPF      INSC. ESTADUAL PAIS      FONE</div>					<div>RECEBEDOR ENDEREÇO MUNICÍPIO      CEP CNPJ/CPF      INSC. ESTADUAL PAIS      FONE</div>							
Tomador: <b>VAMOS LOCACAO DE CAMINHOES, MAQUINAS E EQUIPAMENTOS S.A.</b> Endereço: 1A AVENIDA AVENIDA SARAIVA, 400, 400 SALA 9A - VILA CINTRA CPF/CNPJ: 23.373.000/0029-33      INSC. ESTADUAL					MUNICÍPIO MOGI DAS CRUZES/SP      CEP 08745-900 PAIS BRASIL      FONE							
PRODUTO PREDOMINANTE HYSTER H50FT					OUTRAS CARACTERÍSTICAS DA CARGA Empilhadeira			VALOR TOTAL DA MERCADORIA 180.000,00				
Unidade/Quantidade - Peso Bruto 01-KG      4.130,000		Unidade/Quantidade - Volume(s) 03-UNIDADE      1,000										
COMPONENTES DO VALOR DA PRESTAÇÃO DO SERVIÇO												
Nome      Valor		Nome      Valor		Nome      Valor		Nome      Valor		VALOR TOTAL DO SERVIÇO 1.900,00				
								VALOR A RECEBER 1.900,00				
INFORMAÇÕES RELATIVAS AO IMPOSTO												
SITUAÇÃO TRIBUTÁRIA 00 - ICMS Normal				BASE DE CÁLCULO 1.900,00		ALÍQ. ICMS 12,00		VALOR DO ICMS 228,00				
% RED. BC												
DOCUMENTOS ORIGINÁRIOS												
TP DOC. 99 - Outros OFÍCIO Nº 23968/2024		CNPJ/CPF EMIT.		SÉRIE/NRO DOC. / B977Y05338W		TP DOC.		CNPJ/CPF EMIT.      SÉRIE/NRO DOC				
OBSERVAÇÕES GERAIS												
INFORMAÇÕES ESPECÍFICAS DO MODAL RODOVIÁRIO												
RNTRC DA EMPRESA 56275300		DATA PREV. ENTREGA										
USO EXCLUSIVO DO EMISSOR DO CT-e					RESERVADO AO FISCO							



Data/Hora Impressão: 09/01/2025 09:00

Emitido pelo sistema EGS. [www.egsistemas.com.br](http://www.egsistemas.com.br)

DECLARO QUE RECEBI OS VOLUMES DESTES CONHECIMENTOS EM PERFEITO ESTADO PELO QUE DOU POR CUMPRIDO O PRESENTE CONTRATO DE TRANSPORTE									
Nome:		ASSINATURA/CARIMBO			CHEGADA DATA/HORA ____/____/____ : ____:____		CT-e		
RG:					SAÍDA DATA/HORA ____/____/____ : ____:____		Nº: 000.003.278 SÉRIE: 1		
<div>IDENTIFICAÇÃO DO EMITENTE</div> <div><b>RETORNO LEGAL TRANSPORTES</b> RUA ARI JOSE VALLE, 980 CASA 15 COND VILLA DEL BOSCO CD - SAO JOAO CURITIBA/PR - CEP: 82030-025 Fone: (41) 3377-5100  CNPJ: 07.674.855/0001-47      Inscrição Estadual: 9099851969</div>					<div>DACTE</div> Documento Auxiliar do Conhecimento de Transporte Eletrônico			<div>Modal</div> Rodoviário	
TIPO DO CT-e CT-e Normal		TIPO DO SERVIÇO Normal		Chave de Acesso 4125 0107 6748 5500 0147 5700 1000 0032 7810 3574 9441					
TOMADOR DO SERVIÇO TOMADOR		INDICADOR DE CT-E GLOBALIZADO <input type="checkbox"/> SIM <input checked="" type="checkbox"/> NÃO		Consulta de autenticidade no portal nacional do CT-e, no site da Sefaz Autorizadora ou em <a href="http://www.cte.fazenda.gov.br/portal">http://www.cte.fazenda.gov.br/portal</a>					
CFOP - NATUREZA DA PRESTAÇÃO 6932-Prestacao de servico de transporte iniciada em outro estado					PROTOCOLO DE AUTORIZAÇÃO DE USO 141250001203532 2025-01-05T10:16:50-03:00				
ORIGEM DA PRESTAÇÃO POA/SP				DESTINO DA PRESTAÇÃO BETIM/MG					
REMETENTE <b>VAMOS LOCACAO DE CAMINHOES, MAQUINAS E EQUIPAMENTOS S.A.</b> ENDEREÇO RUA FOZ DO IGUACU, 311 - VILA LUCIA MUNICÍPIO POA/SP      CEP 08557-710 CNPJ/CPF 23.373.000/0030-77      INSC. ESTADUAL PAIS BRASIL      FONE (11) 2377-7000					DESTINATÁRIO <b>VAMOS LOCACAO DE CAMINHOES, MAQUINAS E EQUIPAMENTOS S.A.</b> ENDEREÇO RODOVIA BR-381 FERNAO DIAS, S/N LOTE 3 QUADRA19 - DISTRITO INDUSTRIA MUNICÍPIO BETIM/MG      CEP 32689-898 CNPJ/CPF 23.373.000/0010-23      INSC. ESTADUAL PAIS BRASIL      FONE (11) 2377-7000				
EXPEDIDOR ENDEREÇO MUNICÍPIO      CEP CNPJ/CPF      INSC. ESTADUAL PAIS      FONE					RECEBEDOR ENDEREÇO MUNICÍPIO      CEP CNPJ/CPF      INSC. ESTADUAL PAIS      FONE				
Tomador: <b>VAMOS LOCACAO DE CAMINHOES, MAQUINAS E EQUIPAMENTOS S.A.</b> Endereço: 1A AVENIDA AVENIDA SARAIVA, 400, 400 SALA 9A - VILA CINTRA CPF/CNPJ: 23.373.000/0029-33      INSC. ESTADUAL					MUNICÍPIO MOGI DAS CRUZES/SP      CEP 08745-900 PAIS BRASIL      FONE				
PRODUTO PREDOMINANTE HYSTER H50FT				OUTRAS CARACTERÍSTICAS DA CARGA Empilhadeira			VALOR TOTAL DA MERCADORIA 180.000,00		
Unidade/Quantidade - Peso Bruto 01-KG      4.130,000		Unidade/Quantidade - Volume(s) 03-UNIDADE      1,000							
COMPONENTES DO VALOR DA PRESTAÇÃO DO SERVIÇO									
Nome      Valor		Nome      Valor		Nome      Valor		Nome      Valor		VALOR TOTAL DO SERVIÇO 1.900,00	
								VALOR A RECEBER 1.900,00	
INFORMAÇÕES RELATIVAS AO IMPOSTO									
SITUAÇÃO TRIBUTÁRIA 00 - ICMS Normal				BASE DE CÁLCULO 1.900,00		ALÍQ. ICMS 12,00		VALOR DO ICMS 228,00	
% RED. BC									
DOCUMENTOS ORIGINÁRIOS									
TP DOC. 99 - Outros OFÍCIO Nº 24010/2024		CNPJ/CPF EMIT.		SÉRIE/NRO DOC. / B977Y05701W		TP DOC.		CNPJ/CPF EMIT.      SÉRIE/NRO DOC	
OBSERVAÇÕES GERAIS									
INFORMAÇÕES ESPECÍFICAS DO MODAL RODOVIÁRIO									
RNTRC DA EMPRESA 56275300		DATA PREV. ENTREGA							
USO EXCLUSIVO DO EMISSOR DO CT-e					RESERVADO AO FISCO				



DECLARO QUE RECEBI OS VOLUMES DESTES CONHECIMENTOS EM PERFEITO ESTADO PELO QUE DOU POR CUMPRIDO O PRESENTE CONTRATO DE TRANSPORTE									
Nome:		ASSINATURA/CARIMBO			CHEGADA DATA/HORA ____/____/____ : ____:____		CT-e		
RG:					SAÍDA DATA/HORA ____/____/____ : ____:____		Nº: 000.003.249 SÉRIE: 1		
<div>IDENTIFICAÇÃO DO EMITENTE</div> <div><b>RETORNO LEGAL TRANSPORTES</b> RUA ARI JOSE VALLE, 980 CASA 15 COND VILLA DEL BOSCO CD - SAO JOAO CURITIBA/PR - CEP: 82030-025 Fone: (41) 3377-5100  CNPJ: 07.674.855/0001-47      Inscrição Estadual: 9099851969</div>					<div>DACTE</div> Documento Auxiliar do Conhecimento de Transporte Eletrônico			<div>Modal</div> Rodoviário	
TIPO DO CT-e CT-e Normal		TIPO DO SERVIÇO Normal		Chave de Acesso 4125 0107 6748 5500 0147 5700 1000 0032 4910 3574 2674					
TOMADOR DO SERVIÇO TOMADOR		INDICADOR DE CT-E GLOBALIZADO <input type="checkbox"/> SIM <input checked="" type="checkbox"/> NÃO		Consulta de autenticidade no portal nacional do CT-e, no site da Sefaz Autorizadora ou em <a href="http://www.cte.fazenda.gov.br/portal">http://www.cte.fazenda.gov.br/portal</a>					
CFOP - NATUREZA DA PRESTAÇÃO 6932-Prestacao de servico de transporte iniciada em outro estado					PROTOCOLO DE AUTORIZAÇÃO DE USO 141250001040040 2025-01-04T09:00:59-03:00				
ORIGEM DA PRESTAÇÃO POA/SP				DESTINO DA PRESTAÇÃO BETIM/MG					
REMETENTE <b>VAMOS LOCACAO DE CAMINHOES, MAQUINAS E EQUIPAMENTOS S.A.</b> ENDEREÇO RUA FOZ DO IGUACU, 311 - VILA LUCIA MUNICÍPIO POA/SP      CEP 08557-710 CNPJ/CPF 23.373.000/0030-77      INSC. ESTADUAL PAIS BRASIL      FONE (11) 2377-7000					DESTINATÁRIO <b>VAMOS LOCACAO DE CAMINHOES, MAQUINAS E EQUIPAMENTOS S.A.</b> ENDEREÇO RODOVIA BR-381 FERNAO DIAS, S/N LOTE 3 QUADRA19 - DISTRITO INDUSTRIA MUNICÍPIO BETIM/MG      CEP 32689-898 CNPJ/CPF 23.373.000/0010-23      INSC. ESTADUAL PAIS BRASIL      FONE (11) 2377-7000				
EXPEDIDOR ENDEREÇO MUNICÍPIO      CEP CNPJ/CPF      INSC. ESTADUAL PAIS      FONE					RECEBEDOR ENDEREÇO MUNICÍPIO      CEP CNPJ/CPF      INSC. ESTADUAL PAIS      FONE				
Tomador: <b>VAMOS LOCACAO DE CAMINHOES, MAQUINAS E EQUIPAMENTOS S.A.</b> Endereço: 1A AVENIDA AVENIDA SARAIVA, 400, 400 SALA 9A - VILA CINTRA CPF/CNPJ: 23.373.000/0029-33      INSC. ESTADUAL					MUNICÍPIO MOGI DAS CRUZES/SP      CEP 08745-900 PAIS BRASIL      FONE				
PRODUTO PREDOMINANTE HYSTER H50FT				OUTRAS CARACTERÍSTICAS DA CARGA Empilhadeira			VALOR TOTAL DA MERCADORIA 180.000,00		
Unidade/Quantidade - Peso Bruto 01-KG      4.130,000		Unidade/Quantidade - Volume(s) 03-UNIDADE      1,000							
COMPONENTES DO VALOR DA PRESTAÇÃO DO SERVIÇO									
Nome      Valor		Nome      Valor		Nome      Valor		Nome      Valor		VALOR TOTAL DO SERVIÇO 1.900,00	
								VALOR A RECEBER 1.900,00	
INFORMAÇÕES RELATIVAS AO IMPOSTO									
SITUAÇÃO TRIBUTÁRIA 00 - ICMS Normal				BASE DE CÁLCULO 1.900,00		ALIQ. ICMS 12,00		VALOR DO ICMS 228,00	
% RED. BC									
DOCUMENTOS ORIGINÁRIOS									
TP DOC. 99 - Outros OFÍCIO Nº 23972/2024		CNPJ/CPF EMIT.		SÉRIE/NRO DOC. / B977Y05482W		TP DOC.		CNPJ/CPF EMIT.      SÉRIE/NRO DOC	
OBSERVAÇÕES GERAIS									
INFORMAÇÕES ESPECÍFICAS DO MODAL RODOVIÁRIO									
RNTRC DA EMPRESA 56275300		DATA PREV. ENTREGA							
USO EXCLUSIVO DO EMISSOR DO CT-e					RESERVADO AO FISCO				

DECLARO QUE RECEBI OS VOLUMES DESTES CONHECIMENTOS EM PERFEITO ESTADO PELO QUE DOU POR CUMPRIDO O PRESENTE CONTRATO DE TRANSPORTE										
Nome:		ASSINATURA/CARIMBO			CHEGADA DATA/HORA ____/____/____ : ____:____		CT-e			
RG:					SAÍDA DATA/HORA ____/____/____ : ____:____		Nº: 000.003.269 SÉRIE: 1			
<div>IDENTIFICAÇÃO DO EMITENTE</div> <div><div><div>RETORNO LEGAL TRANSPORTES</div></div><div>RUA ARI JOSE VALLE, 980 CASA 15 COND VILLA DEL BOSCO CD - SAO JOAO CURITIBA/PR - CEP: 82030-025 Fone: (41) 3377-5100</div></div> <div>CNPJ: 07.674.855/0001-47      Inscrição Estadual: 9099851969</div>					<div>DACTE</div> <div>Documento Auxiliar do Conhecimento de Transporte Eletrônico</div>			<div>Modal</div> <div>Rodoviário</div>		
MODELO 57		SÉRIE 1	NÚMERO 3.269	FOLHA 1/1	DATA E HORA DE EMISSÃO 05/01/2025 08:52:47					
										
TIPO DO CT-e CT-e Normal		TIPO DO SERVIÇO Normal		Chave de Acesso 4125 0107 6748 5500 0147 5700 1000 0032 6910 3574 9027						
TOMADOR DO SERVIÇO TOMADOR		INDICADOR DE CT-E GLOBALIZADO <input type="checkbox"/> SIM <input checked="" type="checkbox"/> NÃO		Consulta de autenticidade no portal nacional do CT-e, no site da Sefaz Autorizadora ou em <a href="http://www.cte.fazenda.gov.br/portal">http://www.cte.fazenda.gov.br/portal</a>						
CFOP - NATUREZA DA PRESTAÇÃO 6932-Prestacao de servico de transporte iniciada em outro estado					PROTOCOLO DE AUTORIZAÇÃO DE USO 141250001196597 2025-01-05T08:56:34-03:00					
ORIGEM DA PRESTAÇÃO POA/SP				DESTINO DA PRESTAÇÃO BETIM/MG						
REMETENTE VAMOS LOCACAO DE CAMINHOES, MAQUINAS E EQUIPAMENTOS S.A. ENDEREÇO RUA FOZ DO IGUACU, 311 - VILA LUCIA MUNICÍPIO POA/SP      CEP 08557-710 CNPJ/CPF 23.373.000/0030-77      INSC. ESTADUAL PAIS BRASIL      FONE (11) 2377-7000				DESTINATÁRIO VAMOS LOCACAO DE CAMINHOES, MAQUINAS E EQUIPAMENTOS S.A. ENDEREÇO RODOVIA BR-381 FERNAO DIAS, S/N LOTE 3 QUADRA19 - DISTRITO INDUSTRIA MUNICÍPIO BETIM/MG      CEP 32689-898 CNPJ/CPF 23.373.000/0010-23      INSC. ESTADUAL PAIS BRASIL      FONE (11) 2377-7000						
EXPEDIDOR ENDEREÇO MUNICÍPIO      CEP CNPJ/CPF      INSC. ESTADUAL PAIS      FONE				RECEBEDOR ENDEREÇO MUNICÍPIO      CEP CNPJ/CPF      INSC. ESTADUAL PAIS      FONE						
Tomador: VAMOS LOCACAO DE CAMINHOES, MAQUINAS E EQUIPAMENTOS S.A. Endereço: 1A AVENIDA AVENIDA SARAIVA, 400, 400 SALA 9A - VILA CINTRA CPF/CNPJ: 23.373.000/0029-33      INSC. ESTADUAL				MUNICÍPIO MOGI DAS CRUZES/SP      CEP 08745-900 PAIS BRASIL      FONE						
PRODUTO PREDOMINANTE HYSTER H50FT				OUTRAS CARACTERÍSTICAS DA CARGA Empilhadeira			VALOR TOTAL DA MERCADORIA 180.000,00			
Unidade/Quantidade - Peso Bruto 01-KG      4.130,000		Unidade/Quantidade - Volume(s) 03-UNIDADE      1,000								
COMPONENTES DO VALOR DA PRESTAÇÃO DO SERVIÇO										
Nome      Valor		Nome      Valor		Nome      Valor		Nome      Valor		VALOR TOTAL DO SERVIÇO 1.900,00		
								VALOR A RECEBER 1.900,00		
INFORMAÇÕES RELATIVAS AO IMPOSTO										
SITUAÇÃO TRIBUTÁRIA 00 - ICMS Normal				BASE DE CÁLCULO 1.900,00		ALÍQ. ICMS 12,00		VALOR DO ICMS 228,00		
% RED. BC										
DOCUMENTOS ORIGINÁRIOS										
TP DOC. 99 - Outros OFÍCIO Nº 24095/2024		CNPJ/CPF EMIT.		SÉRIE/NRO DOC. / B977Y05622W		TP DOC.		CNPJ/CPF EMIT.      SÉRIE/NRO DOC		
OBSERVAÇÕES GERAIS										
INFORMAÇÕES ESPECÍFICAS DO MODAL RODOVIÁRIO										
RNTRC DA EMPRESA 56275300		DATA PREV. ENTREGA								
USO EXCLUSIVO DO EMISSOR DO CT-e					RESERVADO AO FISCO					