






DECLARO QUE RECEBI OS VOLUMES DESTES CONHECIMENTOS EM PERFEITO ESTADO PELO QUE DOU POR CUMPRIDO O PRESENTE CONTRATO DE TRANSPORTE									
Nome:		ASSINATURA/CARIMBO			CHEGADA DATA/HORA ____/____/____ : ____:____		CT-e		
RG:					SAÍDA DATA/HORA ____/____/____ : ____:____		Nº: 000.003.244 SÉRIE: 1		
<div>IDENTIFICAÇÃO DO EMITENTE</div> <div><div><div>RETORNO LEGAL TRANSPORTES E LOGISTICA LTDA</div></div><div>RUA ARI JOSE VALLE, 980 CASA 15 COND VILLA DEL BOSCO CD - SAO JOAO CURITIBA/PR - CEP: 82030-025 Fone: (41) 3377-5100</div></div> <div>CNPJ: 07.674.855/0001-47      Inscrição Estadual: 9099851969</div>					<div>DACTE</div> <div>Documento Auxiliar do Conhecimento de Transporte Eletrônico</div>			<div>Modal</div> <div>Rodoviário</div>	
MODELO 57		SÉRIE 1	NÚMERO 3.244	FOLHA 1/1	DATA E HORA DE EMISSÃO 03/01/2025 16:38:24				
									
TIPO DO CT-e CT-e Normal		TIPO DO SERVIÇO Normal		Chave de Acesso 4125 0107 6748 5500 0147 5700 1000 0032 4410 3573 6058					
TOMADOR DO SERVIÇO TOMADOR		INDICADOR DE CT-E GLOBALIZADO <input type="checkbox"/> SIM <input checked="" type="checkbox"/> NÃO		Consulta de autenticidade no portal nacional do CT-e, no site da Sefaz Autorizadora ou em <a href="http://www.cte.fazenda.gov.br/portal">http://www.cte.fazenda.gov.br/portal</a>					
CFOP - NATUREZA DA PRESTAÇÃO 6932-Prestacao de servico de transporte iniciada em outro estado					PROTOCOLO DE AUTORIZAÇÃO DE USO 141250000833978 2025-01-03T16:37:34-03:00				
ORIGEM DA PRESTAÇÃO POA/SP				DESTINO DA PRESTAÇÃO BETIM/MG					
REMETENTE VAMOS LOCACAO DE CAMINHOES, MAQUINAS E EQUIPAMENTOS S.A. ENDEREÇO RUA FOZ DO IGUACU, 311 - VILA LUCIA MUNICÍPIO POA/SP      CEP 08557-710 CNPJ/CPF 23.373.000/0030-77      INSC. ESTADUAL PAIS BRASIL      FONE (11) 2377-7000				DESTINATÁRIO VAMOS LOCACAO DE CAMINHOES, MAQUINAS E EQUIPAMENTOS S.A. ENDEREÇO RODOVIA BR-381 FERNAO DIAS, S/N LOTE 3 QUADRA19 - DISTRITO INDUSTRIA MUNICÍPIO BETIM/MG      CEP 32689-898 CNPJ/CPF 23.373.000/0010-23      INSC. ESTADUAL PAIS BRASIL      FONE (11) 2377-7000					
EXPEDIDOR ENDEREÇO MUNICÍPIO      CEP CNPJ/CPF      INSC. ESTADUAL PAIS      FONE				RECEBEDOR ENDEREÇO MUNICÍPIO      CEP CNPJ/CPF      INSC. ESTADUAL PAIS      FONE					
Tomador: VAMOS LOCACAO DE CAMINHOES, MAQUINAS E EQUIPAMENTOS S.A. Endereço: 1A AVENIDA AVENIDA SARAIVA, 400, 400 SALA 9A - VILA CINTRA CPF/CNPJ: 23.373.000/0029-33      INSC. ESTADUAL				MUNICÍPIO MOGI DAS CRUZES/SP      CEP 08745-900 PAIS BRASIL      FONE					
PRODUTO PREDOMINANTE Empilhadeira				OUTRAS CARACTERÍSTICAS DA CARGA Empilhadeira			VALOR TOTAL DA MERCADORIA 180.000,00		
Unidade/Quantidade - Peso Bruto 01-KG      2.300,000		Unidade/Quantidade - Volume(s) 03-UNIDADE      1,000							
COMPONENTES DO VALOR DA PRESTAÇÃO DO SERVIÇO									
Nome      Valor		Nome      Valor		Nome      Valor		Nome      Valor		VALOR TOTAL DO SERVIÇO 1.900,00	
								VALOR A RECEBER 1.900,00	
INFORMAÇÕES RELATIVAS AO IMPOSTO									
SITUAÇÃO TRIBUTÁRIA 60 - ICMS cobrado ant. por sub. tributária				BASE DE CÁLCULO ST 1.900,00		ALÍQ. ICMS ST 12,00		VALOR DO ICMS ST 228,00	
% RED. BC									
DOCUMENTOS ORIGINÁRIOS									
TP DOC. 99 - Outros B977Y05415W		CNPJ/CPF EMIT.		SÉRIE/NRO DOC. / 24086/2024		TP DOC.		CNPJ/CPF EMIT.      SÉRIE/NRO DOC	
OBSERVAÇÕES GERAIS									
INFORMAÇÕES ESPECÍFICAS DO MODAL RODOVIÁRIO									
RNTRC DA EMPRESA 56275300		DATA PREV. ENTREGA							
USO EXCLUSIVO DO EMISSOR DO CT-e					RESERVADO AO FISCO				




Data/Hora Impressão: 09/01/2025 09:34




Emitido pelo sistema EGS. [www.egsistemas.com.br](http://www.egsistemas.com.br)



DECLARO QUE RECEBI OS VOLUMES DESTES CONHECIMENTOS EM PERFEITO ESTADO PELO QUE DOU POR CUMPRIDO O PRESENTE CONTRATO DE TRANSPORTE									
Nome:		ASSINATURA/CARIMBO			CHEGADA DATA/HORA ____/____/____ : ____:____		CT-e		
RG:					SAÍDA DATA/HORA ____/____/____ : ____:____		Nº: 000.003.245 SÉRIE: 1		
<div>IDENTIFICAÇÃO DO EMITENTE</div> <div><b>RETORNO LEGAL</b> TRANSPORTES E LOGÍSTICA LTDA RUA ARI JOSE VALLE, 980 CASA 15 COND VILLA DEL BOSCO CD - SAO JOAO CURITIBA/PR - CEP: 82030-025 Fone: (41) 3377-5100  CNPJ: 07.674.855/0001-47      Inscrição Estadual: 9099851969</div>					<div>DACTE</div> Documento Auxiliar do Conhecimento de Transporte Eletrônico			<div>Modal</div> Rodoviário	
TIPO DO CT-e CT-e Normal		TIPO DO SERVIÇO Normal		Chave de Acesso 4125 0107 6748 5500 0147 5700 1000 0032 4510 3573 6063					
TOMADOR DO SERVIÇO TOMADOR		INDICADOR DE CT-E GLOBALIZADO <input type="checkbox"/> SIM <input checked="" type="checkbox"/> NÃO		Consulta de autenticidade no portal nacional do CT-e, no site da Sefaz Autorizadora ou em <a href="http://www.cte.fazenda.gov.br/portal">http://www.cte.fazenda.gov.br/portal</a>					
CFOP - NATUREZA DA PRESTAÇÃO 6932-Prestacao de servico de transporte iniciada em outro estado					PROTOCOLO DE AUTORIZAÇÃO DE USO 141250000833981 2025-01-03T16:37:34-03:00				
ORIGEM DA PRESTAÇÃO POA/SP					DESTINO DA PRESTAÇÃO BETIM/MG				
<div>REMETENTE</div> <b>VAMOS LOCACAO DE CAMINHOES, MAQUINAS E EQUIPAMENTOS S.A.</b> ENDEREÇO RUA FOZ DO IGUACU, 311 - VILA LUCIA MUNICÍPIO POA/SP      CEP 08557-710 CNPJ/CPF 23.373.000/0030-77      INSC. ESTADUAL PAIS BRASIL      FONE (11) 2377-7000					<div>DESTINATÁRIO</div> <b>VAMOS LOCACAO DE CAMINHOES, MAQUINAS E EQUIPAMENTOS S.A.</b> ENDEREÇO RODOVIA BR-381 FERNAO DIAS, S/N LOTE 3 QUADRA19 - DISTRITO INDUSTRIA MUNICÍPIO BETIM/MG      CEP 32689-898 CNPJ/CPF 23.373.000/0010-23      INSC. ESTADUAL PAIS BRASIL      FONE (11) 2377-7000				
<div>EXPEDIDOR</div> ENDEREÇO MUNICÍPIO      CEP CNPJ/CPF      INSC. ESTADUAL PAIS      FONE					<div>RECEBEDOR</div> ENDEREÇO MUNICÍPIO      CEP CNPJ/CPF      INSC. ESTADUAL PAIS      FONE				
Tomador: <b>VAMOS LOCACAO DE CAMINHOES, MAQUINAS E EQUIPAMENTOS S.A.</b> Endereço: 1A AVENIDA AVENIDA SARAIVA, 400, 400 SALA 9A - VILA CINTRA CPF/CNPJ: 23.373.000/0029-33      INSC. ESTADUAL					MUNICÍPIO MOGI DAS CRUZES/SP      CEP 08745-900 PAIS BRASIL      FONE				
PRODUTO PREDOMINANTE Empilhadeira				OUTRAS CARACTERÍSTICAS DA CARGA Empilhadeira			VALOR TOTAL DA MERCADORIA 180.000,00		
Unidade/Quantidade - Peso Bruto 01-KG      2.300,000		Unidade/Quantidade - Volume(s) 03-UNIDADE      1,000							
COMPONENTES DO VALOR DA PRESTAÇÃO DO SERVIÇO									
Nome      Valor		Nome      Valor		Nome      Valor		Nome      Valor		VALOR TOTAL DO SERVIÇO 1.900,00	
								VALOR A RECEBER 1.900,00	
INFORMAÇÕES RELATIVAS AO IMPOSTO									
SITUAÇÃO TRIBUTÁRIA 60 - ICMS cobrado ant. por sub. tributária				BASE DE CÁLCULO ST 1.900,00		ALIQ. ICMS ST 12,00		VALOR DO ICMS ST 228,00	
% RED. BC									
DOCUMENTOS ORIGINÁRIOS									
TP DOC. 99 - Outros B977Y05464W		CNPJ/CPF EMIT.		SÉRIE/NRO DOC. / 23982/2024		TP DOC.		CNPJ/CPF EMIT.      SÉRIE/NRO DOC	
OBSERVAÇÕES GERAIS									
INFORMAÇÕES ESPECÍFICAS DO MODAL RODOVIÁRIO									
RNTRC DA EMPRESA 56275300		DATA PREV. ENTREGA							
USO EXCLUSIVO DO EMISSOR DO CT-e					RESERVADO AO FISCO				




Data/Hora Impressão: 09/01/2025 09:34



Emittido pelo sistema EGS. [www.egsistemas.com.br](http://www.egsistemas.com.br)



DECLARO QUE RECEBI OS VOLUMES DESTES CONHECIMENTOS EM PERFEITO ESTADO PELO QUE DOU POR CUMPRIDO O PRESENTE CONTRATO DE TRANSPORTE									
Nome:		ASSINATURA/CARIMBO			CHEGADA DATA/HORA ____/____/____ : ____:____		CT-e		
RG:					SAÍDA DATA/HORA ____/____/____ : ____:____		Nº: 000.003.247 SÉRIE: 1		
<div>IDENTIFICAÇÃO DO EMITENTE</div> <div><div><div><div>RETORNO LEGAL</div><div>TRANSPORTES</div></div></div><div><div>RETORNO LEGAL TRANSPORTES E LOGISTICA LTDA</div><div>RUA ARI JOSE VALLE, 980 CASA 15 COND VILLA DEL BOSCO CD - SAO JOAO</div><div>CURITIBA/PR - CEP: 82030-025</div><div>Fone: (41) 3377-5100</div></div></div> <div>CNPJ: 07.674.855/0001-47</div> <div>Inscrição Estadual: 9099851969</div>					<div>DACTE</div> <div>Documento Auxiliar do Conhecimento de Transporte Eletrônico</div>			<div>Modal</div> <div>Rodoviário</div>	
<div>MODELO</div> <div>57</div>					<div>SERIE</div> <div>1</div>	<div>NÚMERO</div> <div>3.247</div>	<div>FOLHA</div> <div>1/1</div>	<div>DATA E HORA DE EMISSÃO</div> <div>03/01/2025 16:39:12</div>	
									
<div>TIPO DO CT-e</div> <div>CT-e Normal</div>		<div>TIPO DO SERVIÇO</div> <div>Normal</div>		<div>Chave de Acesso</div> <div>4125 0107 6748 5500 0147 5700 1000 0032 4710 3573 6106</div>					
<div>TOMADOR DO SERVIÇO</div> <div>TOMADOR</div>		<div>INDICADOR DE CT-E GLOBALIZADO</div> <div><input type="checkbox"/> SIM <input checked="" type="checkbox"/> NÃO</div>		<div>Consulta de autenticidade no portal nacional do CT-e, no site da Sefaz Autorizadora ou em <a href="http://www.cte.fazenda.gov.br/portal">http://www.cte.fazenda.gov.br/portal</a></div>					
<div>CFOP - NATUREZA DA PRESTAÇÃO</div> <div>6932-Prestacao de servico de transporte iniciada em outro estado</div>					<div>PROTOCOLO DE AUTORIZAÇÃO DE USO</div> <div>141250000833983 2025-01-03T16:37:35-03:00</div>				
<div>ORIGEM DA PRESTAÇÃO</div> <div>POA/SP</div>					<div>DESTINO DA PRESTAÇÃO</div> <div>BETIM/MG</div>				
<div>REMETENTE</div> <div>VAMOS LOCACAO DE CAMINHOES, MAQUINAS E EQUIPAMENTOS S.A.</div> <div>ENDEREÇO RUA FOZ DO IGUAÇU, 311 - VILA LUCIA</div> <div>MUNICÍPIO POA/SP</div> <div>CEP 08557-710</div> <div>CNPJ/CPF 23.373.000/0030-77</div> <div>INSC. ESTADUAL</div> <div>PAIS BRASIL</div> <div>FONE (11) 2377-7000</div>					<div>DESTINATÁRIO</div> <div>VAMOS LOCACAO DE CAMINHOES, MAQUINAS E EQUIPAMENTOS S.A.</div> <div>ENDEREÇO RODOVIA BR-381 FERNAO DIAS, S/N LOTE 3 QUADRA 19 - DISTRITO INDUSTRIA</div> <div>MUNICÍPIO BETIM/MG</div> <div>CEP 32689-898</div> <div>CNPJ/CPF 23.373.000/0010-23</div> <div>INSC. ESTADUAL</div> <div>PAIS BRASIL</div> <div>FONE (11) 2377-7000</div>				
<div>EXPEDIDOR</div> <div>ENDEREÇO</div> <div>MUNICÍPIO</div> <div>CEP</div> <div>CNPJ/CPF</div> <div>INSC. ESTADUAL</div> <div>PAIS</div> <div>FONE</div>					<div>RECEBEDOR</div> <div>ENDEREÇO</div> <div>MUNICÍPIO</div> <div>CEP</div> <div>CNPJ/CPF</div> <div>INSC. ESTADUAL</div> <div>PAIS</div> <div>FONE</div>				
<div>Tomador:</div> <div>VAMOS LOCACAO DE CAMINHOES, MAQUINAS E EQUIPAMENTOS S.A.</div> <div>MUNICÍPIO MOGI DAS CRUZES/SP</div> <div>CEP 08745-900</div> <div>Endereço:</div> <div>1A AVENIDA AVENIDA SARAIVA, 400, 400 SALA 9A - VILA CINTRA</div> <div>CPF/CNPJ:</div> <div>23.373.000/0029-33</div> <div>INSC. ESTADUAL</div> <div>PAIS BRASIL</div> <div>FONE</div>									
<div>PRODUTO PREDOMINANTE</div> <div>Empilhadeira</div>					<div>OUTRAS CARACTERÍSTICAS DA CARGA</div> <div>Empilhadeira</div>			<div>VALOR TOTAL DA MERCADORIA</div> <div>180.000,00</div>	
<div>Unidade/Quantidade - Peso Bruto</div> <div>01-KG 2.300,000</div>		<div>Unidade/Quantidade - Volume(s)</div> <div>03-UNIDADE 1,000</div>							
<div>COMPONENTES DO VALOR DA PRESTAÇÃO DO SERVIÇO</div>									
<div>Nome</div> <div>Valor</div>		<div>Nome</div> <div>Valor</div>		<div>Nome</div> <div>Valor</div>		<div>Nome</div> <div>Valor</div>		<div>VALOR TOTAL DO SERVIÇO</div> <div>1.900,00</div>	
								<div>VALOR A RECEBER</div> <div>1.900,00</div>	
<div>INFORMAÇÕES RELATIVAS AO IMPOSTO</div>									
<div>SITUAÇÃO TRIBUTÁRIA</div> <div>60 - ICMS cobrado ant. por sub. tributária</div>				<div>BASE DE CÁLCULO ST</div> <div>1.900,00</div>		<div>ALÍQ. ICMS ST</div> <div>12,00</div>		<div>VALOR DO ICMS ST</div> <div>228,00</div>	
<div>% RED. BC</div>									
<div>DOCUMENTOS ORIGINÁRIOS</div>									
<div>TP DOC.</div> <div>99 - Outros B977Y05491W</div>		<div>CNPJ/CPF EMIT.</div>		<div>SÉRIE/NRO DOC.</div> <div>/ 24019/2024</div>		<div>TP DOC.</div>		<div>CNPJ/CPF EMIT.</div>	
<div>SÉRIE/NRO DOC</div>									
<div>OBSERVAÇÕES GERAIS</div>									
<div>INFORMAÇÕES ESPECÍFICAS DO MODAL RODOVIÁRIO</div>									
<div>RNTRC DA EMPRESA</div> <div>56275300</div>		<div>DATA PREV. ENTREGA</div>							
<div>USO EXCLUSIVO DO EMISSOR DO CT-e</div>					<div>RESERVADO AO FISCO</div>				

DECLARO QUE RECEBI OS VOLUMES DESTES CONHECIMENTOS EM PERFEITO ESTADO PELO QUE DOU POR CUMPRIDO O PRESENTE CONTRATO DE TRANSPORTE																																																																																																																																																																																
Nome:		ASSINATURA/CARIMBO			CHEGADA DATA/HORA ____/____/____ : ____:____		CT-e																																																																																																																																																																									
RG:					SAÍDA DATA/HORA ____/____/____ : ____:____		Nº: 000.003.246 SÉRIE: 1																																																																																																																																																																									
<div>IDENTIFICAÇÃO DO EMITENTE</div> <div><div>RETORNO LEGAL TRANSPORTES</div><div>RUA ARI JOSE VALLE, 980 CASA 15 COND VILLA DEL BOSCO CD - SAO JOAO CURITIBA/PR - CEP: 82030-025 Fone: (41) 3377-5100</div><div>CNPJ: 07.674.855/0001-47      Inscrição Estadual: 9099851969</div></div> <div>DACTE</div> <div>Documento Auxiliar do Conhecimento de Transporte Eletrônico</div> <div>Modal</div> <div>Rodoviário</div> <div><div>MODELO 57</div><div>SERIE 1</div><div>NÚMERO 3.246</div><div>FOLHA 1/1</div><div>DATA E HORA DE EMISSÃO 03/01/2025 16:38:54</div></div> <div></div> <div></div> <div>TIPO DO CT-e CT-e Normal</div> <div>TIPO DO SERVIÇO Normal</div> <div>Chave de Acesso 4125 0107 6748 5500 0147 5700 1000 0032 4610 3573 6079</div> <div>TOMADOR DO SERVIÇO TOMADOR</div> <div>INDICADOR DE CT-E GLOBALIZADO <input type="checkbox"/> SIM    <input checked="" type="checkbox"/> NÃO</div> <div>Consulta de autenticidade no portal nacional do CT-e, no site da Sefaz Autorizadora ou em <a href="http://www.cte.fazenda.gov.br/portal">http://www.cte.fazenda.gov.br/portal</a></div> <div>CFOP - NATUREZA DA PRESTAÇÃO 6932-Prestacao de servico de transporte iniciada em outro estado</div> <div>PROTOCOLO DE AUTORIZAÇÃO DE USO 141250000833982 2025-01-03T16:37:34-03:00</div> <tr><td colspan="5">ORIGEM DA PRESTAÇÃO POA/SP</td><td colspan="5">DESTINO DA PRESTAÇÃO BETIM/MG</td></tr> <tr><td colspan="5">REMETENTE VAMOS LOCACAO DE CAMINHOES, MAQUINAS E EQUIPAMENTOS S.A. ENDEREÇO RUA FOZ DO IGUACU, 311 - VILA LUCIA MUNICÍPIO POA/SP      CEP 08557-710 CNPJ/CPF 23.373.000/0030-77      INSC. ESTADUAL PAIS BRASIL      FONE (11) 2377-7000</td><td colspan="5">DESTINATÁRIO VAMOS LOCACAO DE CAMINHOES, MAQUINAS E EQUIPAMENTOS S.A. ENDEREÇO RODOVIA BR-381 FERNAO DIAS, S/N LOTE 3 QUADRA19 - DISTRITO INDUSTRIA MUNICÍPIO BETIM/MG      CEP 32689-898 CNPJ/CPF 23.373.000/0010-23      INSC. ESTADUAL PAIS BRASIL      FONE (11) 2377-7000</td></tr> <tr><td colspan="5">EXPEDIDOR ENDEREÇO MUNICÍPIO      CEP CNPJ/CPF      INSC. ESTADUAL PAIS      FONE</td><td colspan="5">RECEBEDOR ENDEREÇO MUNICÍPIO      CEP CNPJ/CPF      INSC. ESTADUAL PAIS      FONE</td></tr> <tr><td colspan="5">Tomador: VAMOS LOCACAO DE CAMINHOES, MAQUINAS E EQUIPAMENTOS S.A. Endereço: 1A AVENIDA AVENIDA SARAIVA, 400, 400 SALA 9A - VILA CINTRA CPF/CNPJ: 23.373.000/0029-33      INSC. ESTADUAL</td><td colspan="5">MUNICÍPIO MOGI DAS CRUZES/SP      CEP 08745-900 PAIS BRASIL      FONE</td></tr> <tr><td colspan="4">PRODUTO PREDOMINANTE Empilhadeira</td><td colspan="3">OUTRAS CARACTERÍSTICAS DA CARGA Empilhadeira</td><td colspan="3">VALOR TOTAL DA MERCADORIA 180.000,00</td></tr> <tr><td colspan="2">Unidade/Quantidade - Peso Bruto 01-KG      2.300,000</td><td colspan="2">Unidade/Quantidade - Volume(s) 03-UNIDADE      1,000</td><td colspan="3"></td><td colspan="3"></td></tr> <tr><td colspan="10">COMPONENTES DO VALOR DA PRESTAÇÃO DO SERVIÇO</td></tr> <tr><td colspan="2">Nome      Valor</td><td colspan="2">Nome      Valor</td><td colspan="2">Nome      Valor</td><td colspan="2">Nome      Valor</td><td colspan="2">VALOR TOTAL DO SERVIÇO 1.900,00</td></tr> <tr><td colspan="8"></td><td colspan="2">VALOR A RECEBER 1.900,00</td></tr> <tr><td colspan="10">INFORMAÇÕES RELATIVAS AO IMPOSTO</td></tr> <tr><td colspan="4">SITUAÇÃO TRIBUTÁRIA 60 - ICMS cobrado ant. por sub. tributária</td><td colspan="2">BASE DE CÁLCULO ST 1.900,00</td><td colspan="2">ALÍQ. ICMS ST 12,00</td><td colspan="2">VALOR DO ICMS ST 228,00</td><td>% RED. BC</td></tr> <tr><td colspan="10">DOCUMENTOS ORIGINÁRIOS</td></tr> <tr><td colspan="2">TP DOC. 99 - Outros B977Y05440W</td><td colspan="2">CNPJ/CPF EMIT.</td><td colspan="2">SÉRIE/NRO DOC. / 23979/2024</td><td colspan="2">TP DOC.</td><td colspan="2">CNPJ/CPF EMIT.</td><td>SÉRIE/NRO DOC</td></tr> <tr><td colspan="10">OBSERVAÇÕES GERAIS</td></tr> <tr><td colspan="10">INFORMAÇÕES ESPECÍFICAS DO MODAL RODOVIÁRIO</td></tr> <tr><td colspan="2">RNTRC DA EMPRESA 56275300</td><td colspan="8">DATA PREV. ENTREGA</td></tr> <tr><td colspan="5">USO EXCLUSIVO DO EMISSOR DO CT-e</td><td colspan="5">RESERVADO AO FISCO</td></tr>					ORIGEM DA PRESTAÇÃO POA/SP					DESTINO DA PRESTAÇÃO BETIM/MG					REMETENTE VAMOS LOCACAO DE CAMINHOES, MAQUINAS E EQUIPAMENTOS S.A. ENDEREÇO RUA FOZ DO IGUACU, 311 - VILA LUCIA MUNICÍPIO POA/SP      CEP 08557-710 CNPJ/CPF 23.373.000/0030-77      INSC. ESTADUAL PAIS BRASIL      FONE (11) 2377-7000					DESTINATÁRIO VAMOS LOCACAO DE CAMINHOES, MAQUINAS E EQUIPAMENTOS S.A. ENDEREÇO RODOVIA BR-381 FERNAO DIAS, S/N LOTE 3 QUADRA19 - DISTRITO INDUSTRIA MUNICÍPIO BETIM/MG      CEP 32689-898 CNPJ/CPF 23.373.000/0010-23      INSC. ESTADUAL PAIS BRASIL      FONE (11) 2377-7000					EXPEDIDOR ENDEREÇO MUNICÍPIO      CEP CNPJ/CPF      INSC. ESTADUAL PAIS      FONE					RECEBEDOR ENDEREÇO MUNICÍPIO      CEP CNPJ/CPF      INSC. ESTADUAL PAIS      FONE					Tomador: VAMOS LOCACAO DE CAMINHOES, MAQUINAS E EQUIPAMENTOS S.A. Endereço: 1A AVENIDA AVENIDA SARAIVA, 400, 400 SALA 9A - VILA CINTRA CPF/CNPJ: 23.373.000/0029-33      INSC. ESTADUAL					MUNICÍPIO MOGI DAS CRUZES/SP      CEP 08745-900 PAIS BRASIL      FONE					PRODUTO PREDOMINANTE Empilhadeira				OUTRAS CARACTERÍSTICAS DA CARGA Empilhadeira			VALOR TOTAL DA MERCADORIA 180.000,00			Unidade/Quantidade - Peso Bruto 01-KG      2.300,000		Unidade/Quantidade - Volume(s) 03-UNIDADE      1,000								COMPONENTES DO VALOR DA PRESTAÇÃO DO SERVIÇO										Nome      Valor		Nome      Valor		Nome      Valor		Nome      Valor		VALOR TOTAL DO SERVIÇO 1.900,00										VALOR A RECEBER 1.900,00		INFORMAÇÕES RELATIVAS AO IMPOSTO										SITUAÇÃO TRIBUTÁRIA 60 - ICMS cobrado ant. por sub. tributária				BASE DE CÁLCULO ST 1.900,00		ALÍQ. ICMS ST 12,00		VALOR DO ICMS ST 228,00		% RED. BC	DOCUMENTOS ORIGINÁRIOS										TP DOC. 99 - Outros B977Y05440W		CNPJ/CPF EMIT.		SÉRIE/NRO DOC. / 23979/2024		TP DOC.		CNPJ/CPF EMIT.		SÉRIE/NRO DOC	OBSERVAÇÕES GERAIS										INFORMAÇÕES ESPECÍFICAS DO MODAL RODOVIÁRIO										RNTRC DA EMPRESA 56275300		DATA PREV. ENTREGA								USO EXCLUSIVO DO EMISSOR DO CT-e					RESERVADO AO FISCO				
ORIGEM DA PRESTAÇÃO POA/SP					DESTINO DA PRESTAÇÃO BETIM/MG																																																																																																																																																																											
REMETENTE VAMOS LOCACAO DE CAMINHOES, MAQUINAS E EQUIPAMENTOS S.A. ENDEREÇO RUA FOZ DO IGUACU, 311 - VILA LUCIA MUNICÍPIO POA/SP      CEP 08557-710 CNPJ/CPF 23.373.000/0030-77      INSC. ESTADUAL PAIS BRASIL      FONE (11) 2377-7000					DESTINATÁRIO VAMOS LOCACAO DE CAMINHOES, MAQUINAS E EQUIPAMENTOS S.A. ENDEREÇO RODOVIA BR-381 FERNAO DIAS, S/N LOTE 3 QUADRA19 - DISTRITO INDUSTRIA MUNICÍPIO BETIM/MG      CEP 32689-898 CNPJ/CPF 23.373.000/0010-23      INSC. ESTADUAL PAIS BRASIL      FONE (11) 2377-7000																																																																																																																																																																											
EXPEDIDOR ENDEREÇO MUNICÍPIO      CEP CNPJ/CPF      INSC. ESTADUAL PAIS      FONE					RECEBEDOR ENDEREÇO MUNICÍPIO      CEP CNPJ/CPF      INSC. ESTADUAL PAIS      FONE																																																																																																																																																																											
Tomador: VAMOS LOCACAO DE CAMINHOES, MAQUINAS E EQUIPAMENTOS S.A. Endereço: 1A AVENIDA AVENIDA SARAIVA, 400, 400 SALA 9A - VILA CINTRA CPF/CNPJ: 23.373.000/0029-33      INSC. ESTADUAL					MUNICÍPIO MOGI DAS CRUZES/SP      CEP 08745-900 PAIS BRASIL      FONE																																																																																																																																																																											
PRODUTO PREDOMINANTE Empilhadeira				OUTRAS CARACTERÍSTICAS DA CARGA Empilhadeira			VALOR TOTAL DA MERCADORIA 180.000,00																																																																																																																																																																									
Unidade/Quantidade - Peso Bruto 01-KG      2.300,000		Unidade/Quantidade - Volume(s) 03-UNIDADE      1,000																																																																																																																																																																														
COMPONENTES DO VALOR DA PRESTAÇÃO DO SERVIÇO																																																																																																																																																																																
Nome      Valor		Nome      Valor		Nome      Valor		Nome      Valor		VALOR TOTAL DO SERVIÇO 1.900,00																																																																																																																																																																								
								VALOR A RECEBER 1.900,00																																																																																																																																																																								
INFORMAÇÕES RELATIVAS AO IMPOSTO																																																																																																																																																																																
SITUAÇÃO TRIBUTÁRIA 60 - ICMS cobrado ant. por sub. tributária				BASE DE CÁLCULO ST 1.900,00		ALÍQ. ICMS ST 12,00		VALOR DO ICMS ST 228,00		% RED. BC																																																																																																																																																																						
DOCUMENTOS ORIGINÁRIOS																																																																																																																																																																																
TP DOC. 99 - Outros B977Y05440W		CNPJ/CPF EMIT.		SÉRIE/NRO DOC. / 23979/2024		TP DOC.		CNPJ/CPF EMIT.		SÉRIE/NRO DOC																																																																																																																																																																						
OBSERVAÇÕES GERAIS																																																																																																																																																																																
INFORMAÇÕES ESPECÍFICAS DO MODAL RODOVIÁRIO																																																																																																																																																																																
RNTRC DA EMPRESA 56275300		DATA PREV. ENTREGA																																																																																																																																																																														
USO EXCLUSIVO DO EMISSOR DO CT-e					RESERVADO AO FISCO																																																																																																																																																																											



DECLARO QUE RECEBI OS VOLUMES DESTES CONHECIMENTOS EM PERFEITO ESTADO PELO QUE DOU POR CUMPRIDO O PRESENTE CONTRATO DE TRANSPORTE									
Nome:		ASSINATURA/CARIMBO			CHEGADA DATA/HORA ____/____/____ : ____:____		CT-e		
RG:					SAÍDA DATA/HORA ____/____/____ : ____:____		Nº: 000.003.254 SÉRIE: 1		
<div>IDENTIFICAÇÃO DO EMITENTE</div> <div><div><div><b>RETORNO LEGAL</b> TRANSPORTES</div></div><div><b>RETORNO LEGAL TRANSPORTES E LOGISTICA LTDA</b> RUA ARI JOSE VALLE, 980 CASA 15 COND VILLA DEL BOSCO CD - SAO JOAO CURITIBA/PR - CEP: 82030-025 Fone: (41) 3377-5100  CNPJ: 07.674.855/0001-47      Inscrição Estadual: 9099851969</div></div>					<div>DACTE</div> <div>Documento Auxiliar do Conhecimento de Transporte Eletrônico</div>			<div>Modal</div> <div>Rodoviário</div>	
<div>MODELO 57</div> <div>SERIE 1</div> <div>NÚMERO 3.254</div> <div>FOLHA 1/1</div> <div>DATA E HORA DE EMISSÃO 04/01/2025 09:32:41</div>									
<div>TIPO DO CT-e CT-e Normal</div>					<div>TIPO DO SERVIÇO Normal</div>				
<div>TOMADOR DO SERVIÇO TOMADOR</div>					<div>INDICADOR DE CT-E GLOBALIZADO <input type="checkbox"/> SIM    <input checked="" type="checkbox"/> NÃO</div>				
<div>CFOP - NATUREZA DA PRESTAÇÃO 6932-Prestacao de servico de transporte iniciada em outro estado</div>					<div>PROTOCOLO DE AUTORIZAÇÃO DE USO 141250001048196 2025-01-04T09:32:14-03:00</div>				
<div>ORIGEM DA PRESTAÇÃO POA/SP</div>					<div>DESTINO DA PRESTAÇÃO BETIM/MG</div>				
<div>REMETENTE <b>VAMOS LOCACAO DE CAMINHOES, MAQUINAS E EQUIPAMENTOS S.A.</b> ENDEREÇO RUA FOZ DO IGUACU, 311 - VILA LUCIA MUNICÍPIO POA/SP      CEP 08557-710 CNPJ/CPF 23.373.000/0030-77      INSC. ESTADUAL PAIS BRASIL      FONE (11) 2377-7000</div>					<div>DESTINATÁRIO <b>VAMOS LOCACAO DE CAMINHOES, MAQUINAS E EQUIPAMENTOS S.A.</b> ENDEREÇO RODOVIA BR-381 FERNAO DIAS, S/N LOTE 3 QUADRA19 - DISTRITO INDUSTRIA MUNICÍPIO BETIM/MG      CEP 32689-898 CNPJ/CPF 23.373.000/0010-23      INSC. ESTADUAL PAIS BRASIL      FONE (11) 2377-7000</div>				
<div>EXPEDIDOR ENDEREÇO MUNICÍPIO      CEP CNPJ/CPF      INSC. ESTADUAL PAIS      FONE</div>					<div>RECEBEDOR ENDEREÇO MUNICÍPIO      CEP CNPJ/CPF      INSC. ESTADUAL PAIS      FONE</div>				
<div>Tomador: <b>VAMOS LOCACAO DE CAMINHOES, MAQUINAS E EQUIPAMENTOS S.A.</b> Endereço: 1A AVENIDA AVENIDA SARAIVA, 400, 400 SALA 9A - VILA CINTRA CPF/CNPJ: 23.373.000/0029-33      INSC. ESTADUAL</div>					<div>MUNICÍPIO MOGI DAS CRUZES/SP      CEP 08745-900 PAIS BRASIL      FONE</div>				
<div>PRODUTO PREDOMINANTE HYSTER H50FT</div>					<div>OUTRAS CARACTERÍSTICAS DA CARGA Empilhadeira</div>			<div>VALOR TOTAL DA MERCADORIA 180.000,00</div>	
<div>Unidade/Quantidade - Peso Bruto 01-KG      4.130,000</div>		<div>Unidade/Quantidade - Volume(s) 03-UNIDADE      1,000</div>							
<div>COMPONENTES DO VALOR DA PRESTAÇÃO DO SERVIÇO</div>									
Nome      Valor		Nome      Valor		Nome      Valor		Nome      Valor		VALOR TOTAL DO SERVIÇO 1.900,00	
								VALOR A RECEBER 1.900,00	
<div>INFORMAÇÕES RELATIVAS AO IMPOSTO</div>									
SITUAÇÃO TRIBUTÁRIA 00 - ICMS Normal				BASE DE CÁLCULO 1.900,00		ALÍQ. ICMS 12,00		VALOR DO ICMS 228,00	
<div>% RED. BC</div>									
<div>DOCUMENTOS ORIGINÁRIOS</div>									
TP DOC. 99 - Outros OFÍCIO Nº 23990/2024		CNPJ/CPF EMIT.		SÉRIE/NRO DOC. / B977Y05485W		TP DOC.		CNPJ/CPF EMIT.      SÉRIE/NRO DOC	
<div>OBSERVAÇÕES GERAIS</div>									
<div>INFORMAÇÕES ESPECÍFICAS DO MODAL RODOVIÁRIO</div>									
RNTRC DA EMPRESA 56275300		DATA PREV. ENTREGA							
<div>USO EXCLUSIVO DO EMISSOR DO CT-e</div>					<div>RESERVADO AO FISCO</div>				



DECLARO QUE RECEBI OS VOLUMES DESTES CONHECIMENTOS EM PERFEITO ESTADO PELO QUE DOU POR CUMPRIDO O PRESENTE CONTRATO DE TRANSPORTE																																																																																																																																																																																								
Nome:		ASSINATURA/CARIMBO			CHEGADA DATA/HORA ____/____/____ : ____:____		CT-e																																																																																																																																																																																	
RG:					SAÍDA DATA/HORA ____/____/____ : ____:____		Nº: 000.003.253 SÉRIE: 1																																																																																																																																																																																	
<div>IDENTIFICAÇÃO DO EMITENTE</div> <div><div>RETORNO LEGAL TRANSPORTES E LOGÍSTICA LTDA</div><div>RUA ARI JOSE VALLE, 980 CASA 15 COND VILLA DEL BOSCO CD - SAO JOAO CURITIBA/PR - CEP: 82030-025 Fone: (41) 3377-5100</div><div>CNPJ: 07.674.855/0001-47      Inscrição Estadual: 9099851969</div></div> <div>DACTE</div> <div>Documento Auxiliar do Conhecimento de Transporte Eletrônico</div> <div>Modal</div> <div>Rodoviário</div> <div><div>MODELO 57</div><div>SERIE 1</div><div>NÚMERO 3.253</div><div>FOLHA 1/1</div><div>DATA E HORA DE EMISSÃO 04/01/2025 09:32:15</div></div> <div></div> <div></div> <div>TIPO DO CT-e CT-e Normal</div> <div>TIPO DO SERVIÇO Normal</div> <div>Chave de Acesso 4125 0107 6748 5500 0147 5700 1000 0032 5310 3574 2987</div> <div>TOMADOR DO SERVIÇO TOMADOR</div> <div>INDICADOR DE CT-E GLOBALIZADO <input type="checkbox"/> SIM    <input checked="" type="checkbox"/> NÃO</div> <div>Consulta de autenticidade no portal nacional do CT-e, no site da Sefaz Autorizadora ou em <a href="http://www.cte.fazenda.gov.br/portal">http://www.cte.fazenda.gov.br/portal</a></div> <div>CFOP - NATUREZA DA PRESTAÇÃO 6932-Prestacao de servico de transporte iniciada em outro estado</div> <div>PROTOCOLO DE AUTORIZAÇÃO DE USO 141250001048195 2025-01-04T09:32:14-03:00</div> <tr><td colspan="5">ORIGEM DA PRESTAÇÃO POA/SP</td><td colspan="5">DESTINO DA PRESTAÇÃO BETIM/MG</td></tr> <tr><td colspan="5">REMETENTE VAMOS LOCACAO DE CAMINHOES, MAQUINAS E EQUIPAMENTOS S.A. ENDEREÇO RUA FOZ DO IGUACU, 311 - VILA LUCIA MUNICÍPIO POA/SP      CEP 08557-710 CNPJ/CPF 23.373.000/0030-77      INSC. ESTADUAL PAIS BRASIL      FONE (11) 2377-7000</td><td colspan="5">DESTINATÁRIO VAMOS LOCACAO DE CAMINHOES, MAQUINAS E EQUIPAMENTOS S.A. ENDEREÇO RODOVIA BR-381 FERNAO DIAS, S/N LOTE 3 QUADRA19 - DISTRITO INDUSTRIA MUNICÍPIO BETIM/MG      CEP 32689-898 CNPJ/CPF 23.373.000/0010-23      INSC. ESTADUAL PAIS BRASIL      FONE (11) 2377-7000</td></tr> <tr><td colspan="5">EXPEDIDOR ENDEREÇO MUNICÍPIO      CEP CNPJ/CPF      INSC. ESTADUAL PAIS      FONE</td><td colspan="5">RECEBEDOR ENDEREÇO MUNICÍPIO      CEP CNPJ/CPF      INSC. ESTADUAL PAIS      FONE</td></tr> <tr><td colspan="5">Tomador: VAMOS LOCACAO DE CAMINHOES, MAQUINAS E EQUIPAMENTOS S.A. Endereço: 1A AVENIDA AVENIDA SARAIVA, 400, 400 SALA 9A - VILA CINTRA CPF/CNPJ: 23.373.000/0029-33      INSC. ESTADUAL</td><td colspan="5">MUNICÍPIO MOGI DAS CRUZES/SP      CEP 08745-900 PAIS BRASIL      FONE</td></tr> <tr><td colspan="3">PRODUTO PREDOMINANTE HYSTER H50FT</td><td colspan="3">OUTRAS CARACTERÍSTICAS DA CARGA Empilhadeira</td><td colspan="4">VALOR TOTAL DA MERCADORIA 180.000,00</td></tr> <tr><td colspan="2">Unidade/Quantidade - Peso Bruto 01-KG      4.130,000</td><td colspan="2">Unidade/Quantidade - Volume(s) 03-UNIDADE      1,000</td><td colspan="2"></td><td colspan="2"></td><td colspan="2"></td></tr> <tr><td colspan="10">COMPONENTES DO VALOR DA PRESTAÇÃO DO SERVIÇO</td></tr> <tr><td colspan="2">Nome      Valor</td><td colspan="2">Nome      Valor</td><td colspan="2">Nome      Valor</td><td colspan="2">Nome      Valor</td><td colspan="2">VALOR TOTAL DO SERVIÇO 1.900,00</td></tr> <tr><td colspan="8"></td><td colspan="2">VALOR A RECEBER 1.900,00</td></tr> <tr><td colspan="10">INFORMAÇÕES RELATIVAS AO IMPOSTO</td></tr> <tr><td colspan="4">SITUAÇÃO TRIBUTÁRIA 00 - ICMS Normal</td><td colspan="2">BASE DE CÁLCULO 1.900,00</td><td colspan="2">ALÍQ. ICMS 12,00</td><td colspan="2">VALOR DO ICMS 228,00</td></tr> <tr><td colspan="10">% RED. BC</td></tr> <tr><td colspan="10">DOCUMENTOS ORIGINÁRIOS</td></tr> <tr><td colspan="2">TP DOC. 99 - Outros OFÍCIO Nº 24093/2024</td><td colspan="2">CNPJ/CPF EMIT.</td><td colspan="2">SÉRIE/NRO DOC. / B977Y05487W</td><td colspan="2">TP DOC.</td><td colspan="2">CNPJ/CPF EMIT.      SÉRIE/NRO DOC</td></tr> <tr><td colspan="10">OBSERVAÇÕES GERAIS</td></tr> <tr><td colspan="10">INFORMAÇÕES ESPECÍFICAS DO MODAL RODOVIÁRIO</td></tr> <tr><td colspan="2">RNTRC DA EMPRESA 56275300</td><td colspan="8">DATA PREV. ENTREGA</td></tr> <tr><td colspan="5">USO EXCLUSIVO DO EMISSOR DO CT-e</td><td colspan="5">RESERVADO AO FISCO</td></tr>					ORIGEM DA PRESTAÇÃO POA/SP					DESTINO DA PRESTAÇÃO BETIM/MG					REMETENTE VAMOS LOCACAO DE CAMINHOES, MAQUINAS E EQUIPAMENTOS S.A. ENDEREÇO RUA FOZ DO IGUACU, 311 - VILA LUCIA MUNICÍPIO POA/SP      CEP 08557-710 CNPJ/CPF 23.373.000/0030-77      INSC. ESTADUAL PAIS BRASIL      FONE (11) 2377-7000					DESTINATÁRIO VAMOS LOCACAO DE CAMINHOES, MAQUINAS E EQUIPAMENTOS S.A. ENDEREÇO RODOVIA BR-381 FERNAO DIAS, S/N LOTE 3 QUADRA19 - DISTRITO INDUSTRIA MUNICÍPIO BETIM/MG      CEP 32689-898 CNPJ/CPF 23.373.000/0010-23      INSC. ESTADUAL PAIS BRASIL      FONE (11) 2377-7000					EXPEDIDOR ENDEREÇO MUNICÍPIO      CEP CNPJ/CPF      INSC. ESTADUAL PAIS      FONE					RECEBEDOR ENDEREÇO MUNICÍPIO      CEP CNPJ/CPF      INSC. ESTADUAL PAIS      FONE					Tomador: VAMOS LOCACAO DE CAMINHOES, MAQUINAS E EQUIPAMENTOS S.A. Endereço: 1A AVENIDA AVENIDA SARAIVA, 400, 400 SALA 9A - VILA CINTRA CPF/CNPJ: 23.373.000/0029-33      INSC. ESTADUAL					MUNICÍPIO MOGI DAS CRUZES/SP      CEP 08745-900 PAIS BRASIL      FONE					PRODUTO PREDOMINANTE HYSTER H50FT			OUTRAS CARACTERÍSTICAS DA CARGA Empilhadeira			VALOR TOTAL DA MERCADORIA 180.000,00				Unidade/Quantidade - Peso Bruto 01-KG      4.130,000		Unidade/Quantidade - Volume(s) 03-UNIDADE      1,000								COMPONENTES DO VALOR DA PRESTAÇÃO DO SERVIÇO										Nome      Valor		Nome      Valor		Nome      Valor		Nome      Valor		VALOR TOTAL DO SERVIÇO 1.900,00										VALOR A RECEBER 1.900,00		INFORMAÇÕES RELATIVAS AO IMPOSTO										SITUAÇÃO TRIBUTÁRIA 00 - ICMS Normal				BASE DE CÁLCULO 1.900,00		ALÍQ. ICMS 12,00		VALOR DO ICMS 228,00		% RED. BC										DOCUMENTOS ORIGINÁRIOS										TP DOC. 99 - Outros OFÍCIO Nº 24093/2024		CNPJ/CPF EMIT.		SÉRIE/NRO DOC. / B977Y05487W		TP DOC.		CNPJ/CPF EMIT.      SÉRIE/NRO DOC		OBSERVAÇÕES GERAIS										INFORMAÇÕES ESPECÍFICAS DO MODAL RODOVIÁRIO										RNTRC DA EMPRESA 56275300		DATA PREV. ENTREGA								USO EXCLUSIVO DO EMISSOR DO CT-e					RESERVADO AO FISCO				
ORIGEM DA PRESTAÇÃO POA/SP					DESTINO DA PRESTAÇÃO BETIM/MG																																																																																																																																																																																			
REMETENTE VAMOS LOCACAO DE CAMINHOES, MAQUINAS E EQUIPAMENTOS S.A. ENDEREÇO RUA FOZ DO IGUACU, 311 - VILA LUCIA MUNICÍPIO POA/SP      CEP 08557-710 CNPJ/CPF 23.373.000/0030-77      INSC. ESTADUAL PAIS BRASIL      FONE (11) 2377-7000					DESTINATÁRIO VAMOS LOCACAO DE CAMINHOES, MAQUINAS E EQUIPAMENTOS S.A. ENDEREÇO RODOVIA BR-381 FERNAO DIAS, S/N LOTE 3 QUADRA19 - DISTRITO INDUSTRIA MUNICÍPIO BETIM/MG      CEP 32689-898 CNPJ/CPF 23.373.000/0010-23      INSC. ESTADUAL PAIS BRASIL      FONE (11) 2377-7000																																																																																																																																																																																			
EXPEDIDOR ENDEREÇO MUNICÍPIO      CEP CNPJ/CPF      INSC. ESTADUAL PAIS      FONE					RECEBEDOR ENDEREÇO MUNICÍPIO      CEP CNPJ/CPF      INSC. ESTADUAL PAIS      FONE																																																																																																																																																																																			
Tomador: VAMOS LOCACAO DE CAMINHOES, MAQUINAS E EQUIPAMENTOS S.A. Endereço: 1A AVENIDA AVENIDA SARAIVA, 400, 400 SALA 9A - VILA CINTRA CPF/CNPJ: 23.373.000/0029-33      INSC. ESTADUAL					MUNICÍPIO MOGI DAS CRUZES/SP      CEP 08745-900 PAIS BRASIL      FONE																																																																																																																																																																																			
PRODUTO PREDOMINANTE HYSTER H50FT			OUTRAS CARACTERÍSTICAS DA CARGA Empilhadeira			VALOR TOTAL DA MERCADORIA 180.000,00																																																																																																																																																																																		
Unidade/Quantidade - Peso Bruto 01-KG      4.130,000		Unidade/Quantidade - Volume(s) 03-UNIDADE      1,000																																																																																																																																																																																						
COMPONENTES DO VALOR DA PRESTAÇÃO DO SERVIÇO																																																																																																																																																																																								
Nome      Valor		Nome      Valor		Nome      Valor		Nome      Valor		VALOR TOTAL DO SERVIÇO 1.900,00																																																																																																																																																																																
								VALOR A RECEBER 1.900,00																																																																																																																																																																																
INFORMAÇÕES RELATIVAS AO IMPOSTO																																																																																																																																																																																								
SITUAÇÃO TRIBUTÁRIA 00 - ICMS Normal				BASE DE CÁLCULO 1.900,00		ALÍQ. ICMS 12,00		VALOR DO ICMS 228,00																																																																																																																																																																																
% RED. BC																																																																																																																																																																																								
DOCUMENTOS ORIGINÁRIOS																																																																																																																																																																																								
TP DOC. 99 - Outros OFÍCIO Nº 24093/2024		CNPJ/CPF EMIT.		SÉRIE/NRO DOC. / B977Y05487W		TP DOC.		CNPJ/CPF EMIT.      SÉRIE/NRO DOC																																																																																																																																																																																
OBSERVAÇÕES GERAIS																																																																																																																																																																																								
INFORMAÇÕES ESPECÍFICAS DO MODAL RODOVIÁRIO																																																																																																																																																																																								
RNTRC DA EMPRESA 56275300		DATA PREV. ENTREGA																																																																																																																																																																																						
USO EXCLUSIVO DO EMISSOR DO CT-e					RESERVADO AO FISCO																																																																																																																																																																																			

DECLARO QUE RECEBI OS VOLUMES DESTES CONHECIMENTOS EM PERFEITO ESTADO PELO QUE DOU POR CUMPRIDO O PRESENTE CONTRATO DE TRANSPORTE																																																	
Nome:		ASSINATURA/CARIMBO			CHEGADA DATA/HORA ____/____/____ : ____:____		CT-e																																										
RG:					SAÍDA DATA/HORA ____/____/____ : ____:____		Nº: 000.003.256 SÉRIE: 1																																										
<div>IDENTIFICAÇÃO DO EMITENTE</div> <div><div><b>RETORNO LEGAL</b> TRANSPORTE</div><div><b>RETORNO LEGAL TRANSPORTES E LOGISTICA LTDA</b> RUA ARI JOSE VALLE, 980 CASA 15 COND VILLA DEL BOSCO CD - SAO JOAO CURITIBA/PR - CEP: 82030-025 Fone: (41) 3377-5100  CNPJ: 07.674.855/0001-47      Inscrição Estadual: 9099851969</div></div>					<div>DACTE</div> <div>Documento Auxiliar do Conhecimento de Transporte Eletrônico</div>			<div>Modal</div> <div>Rodoviário</div>																																									
<div>MODELO 57</div> <div>SERIE 1</div> <div>NÚMERO 3.256</div> <div>FOLHA 1/1</div> <div>DATA E HORA DE EMISSÃO 04/01/2025 09:33:37</div>																																																	
										<div>Chave de Acesso 4125 0107 6748 5500 0147 5700 1000 0032 5610 3574 3039</div> <div>Consulta de autenticidade no portal nacional do CT-e, no site da Sefaz Autorizadora ou em <a href="http://www.cte.fazenda.gov.br/portal">http://www.cte.fazenda.gov.br/portal</a></div>																																							
<div>TIPO DO CT-e CT-e Normal</div> <div>TIPO DO SERVIÇO Normal</div>					<div>CFOP - NATUREZA DA PRESTAÇÃO 6932-Prestacao de servico de transporte iniciada em outro estado</div> <div>PROTOCOLO DE AUTORIZAÇÃO DE USO 141250001048200 2025-01-04T09:32:15-03:00</div>																																												
<div>ORIGEM DA PRESTAÇÃO POA/SP</div>					<div>DESTINO DA PRESTAÇÃO BETIM/MG</div>																																												
<div>REMETENTE <b>VAMOS LOCACAO DE CAMINHOES, MAQUINAS E EQUIPAMENTOS S.A.</b> ENDEREÇO RUA FOZ DO IGUAÇU, 311 - VILA LUCIA MUNICÍPIO POA/SP      CEP 08557-710 CNPJ/CPF 23.373.000/0030-77      INSC. ESTADUAL PAIS BRASIL      FONE (11) 2377-7000</div>					<div>DESTINATÁRIO <b>VAMOS LOCACAO DE CAMINHOES, MAQUINAS E EQUIPAMENTOS S.A.</b> ENDEREÇO RODOVIA BR-381 FERNAO DIAS, S/N LOTE 3 QUADRA19 - DISTRITO INDUSTRIA MUNICÍPIO BETIM/MG      CEP 32689-898 CNPJ/CPF 23.373.000/0010-23      INSC. ESTADUAL PAIS BRASIL      FONE (11) 2377-7000</div>																																												
<div>EXPEDIDOR ENDEREÇO MUNICÍPIO      CEP CNPJ/CPF      INSC. ESTADUAL PAIS      FONE</div>					<div>RECEBEDOR ENDEREÇO MUNICÍPIO      CEP CNPJ/CPF      INSC. ESTADUAL PAIS      FONE</div>																																												
Tomador: <b>VAMOS LOCACAO DE CAMINHOES, MAQUINAS E EQUIPAMENTOS S.A.</b> Endereço: 1A AVENIDA AVENIDA SARAIVA, 400, 400 SALA 9A - VILA CINTRA CPF/CNPJ: 23.373.000/0029-33      INSC. ESTADUAL					MUNICÍPIO MOGI DAS CRUZES/SP      CEP 08745-900 PAIS BRASIL      FONE																																												
<div>PRODUTO PREDOMINANTE HYSTER H50FT</div>					<div>OUTRAS CARACTERÍSTICAS DA CARGA Empilhadeira</div>			<div>VALOR TOTAL DA MERCADORIA 180.000,00</div>																																									
Unidade/Quantidade - Peso Bruto 01-KG      4.130,000		Unidade/Quantidade - Volume(s) 03-UNIDADE      1,000																																															
<div>COMPONENTES DO VALOR DA PRESTAÇÃO DO SERVIÇO</div> <table><tr><td>Nome</td><td>Valor</td><td>Nome</td><td>Valor</td><td>Nome</td><td>Valor</td><td>Nome</td><td>Valor</td><td colspan="2">VALOR TOTAL DO SERVIÇO</td></tr><tr><td></td><td></td><td></td><td></td><td></td><td></td><td></td><td></td><td colspan="2">1.900,00</td></tr><tr><td colspan="8"></td><td colspan="2">VALOR A RECEBER</td></tr><tr><td colspan="8"></td><td colspan="2">1.900,00</td></tr></table>										Nome	Valor	Nome	Valor	Nome	Valor	Nome	Valor	VALOR TOTAL DO SERVIÇO										1.900,00										VALOR A RECEBER										1.900,00	
Nome	Valor	Nome	Valor	Nome	Valor	Nome	Valor	VALOR TOTAL DO SERVIÇO																																									
								1.900,00																																									
								VALOR A RECEBER																																									
								1.900,00																																									
<div>INFORMAÇÕES RELATIVAS AO IMPOSTO</div> <table><tr><td>SITUAÇÃO TRIBUTÁRIA 00 - ICMS Normal</td><td>BASE DE CÁLCULO 1.900,00</td><td>ALÍQ. ICMS 12,00</td><td>VALOR DO ICMS 228,00</td><td colspan="6">% RED. BC</td></tr></table>										SITUAÇÃO TRIBUTÁRIA 00 - ICMS Normal	BASE DE CÁLCULO 1.900,00	ALÍQ. ICMS 12,00	VALOR DO ICMS 228,00	% RED. BC																																			
SITUAÇÃO TRIBUTÁRIA 00 - ICMS Normal	BASE DE CÁLCULO 1.900,00	ALÍQ. ICMS 12,00	VALOR DO ICMS 228,00	% RED. BC																																													
<div>DOCUMENTOS ORIGINÁRIOS</div> <table><tr><td>TP DOC.</td><td>CNPJ/CPF EMIT.</td><td>SÉRIE/NRO DOC.</td><td>TP DOC.</td><td>CNPJ/CPF EMIT.</td><td colspan="5">SÉRIE/NRO DOC</td></tr><tr><td>99 - Outros</td><td>OFÍCIO Nº 24067/2024</td><td colspan="2">/ B977Y05576W</td><td></td><td colspan="5"></td></tr></table>										TP DOC.	CNPJ/CPF EMIT.	SÉRIE/NRO DOC.	TP DOC.	CNPJ/CPF EMIT.	SÉRIE/NRO DOC					99 - Outros	OFÍCIO Nº 24067/2024	/ B977Y05576W																											
TP DOC.	CNPJ/CPF EMIT.	SÉRIE/NRO DOC.	TP DOC.	CNPJ/CPF EMIT.	SÉRIE/NRO DOC																																												
99 - Outros	OFÍCIO Nº 24067/2024	/ B977Y05576W																																															
OBSERVAÇÕES GERAIS																																																	
INFORMAÇÕES ESPECÍFICAS DO MODAL RODOVIÁRIO																																																	
RNTRC DA EMPRESA 56275300		DATA PREV. ENTREGA																																															
USO EXCLUSIVO DO EMISSOR DO CT-e					RESERVADO AO FISCO																																												

DECLARO QUE RECEBI OS VOLUMES DESTES CONHECIMENTOS EM PERFEITO ESTADO PELO QUE DOU POR CUMPRIDO O PRESENTE CONTRATO DE TRANSPORTE									
Nome:		ASSINATURA/CARIMBO			CHEGADA DATA/HORA ____/____/____ : ____:____		CT-e		
RG:					SAÍDA DATA/HORA ____/____/____ : ____:____		Nº: 000.003.250 SÉRIE: 1		
<div>IDENTIFICAÇÃO DO EMITENTE</div> <div><div><b>RETORNO LEGAL</b> TRANSPORTES</div><div><b>RETORNO LEGAL TRANSPORTES E LOGISTICA LTDA</b> RUA ARI JOSE VALLE, 980 CASA 15 COND VILLA DEL BOSCO CD - SAO JOAO CURITIBA/PR - CEP: 82030-025 Fone: (41) 3377-5100  CNPJ: 07.674.855/0001-47      Inscrição Estadual: 9099851969</div></div>					<div>DACTE</div> <div>Documento Auxiliar do Conhecimento de Transporte Eletrônico</div>			<div>Modal</div> <div>Rodoviário</div>	
<div>MODELO 57</div> <div>SERIE 1</div> <div>NÚMERO 3.250</div> <div>FOLHA 1/1</div> <div>DATA E HORA DE EMISSÃO 04/01/2025 08:59:21</div>									
<div>TIPO DO CT-e CT-e Normal</div> <div>TIPO DO SERVIÇO Normal</div>					<div>Consulta de autenticidade no portal nacional do CT-e, no site da Sefaz Autorizadora ou em <a href="http://www.cte.fazenda.gov.br/portal">http://www.cte.fazenda.gov.br/portal</a></div>				
<div>TOMADOR DO SERVIÇO TOMADOR</div> <div>INDICADOR DE CT-E GLOBALIZADO <input type="checkbox"/> SIM    <input checked="" type="checkbox"/> NÃO</div>					<div>PROTOCOLO DE AUTORIZAÇÃO DE USO 141250001040042 2025-01-04T09:00:59-03:00</div>				
<div>CFOP - NATUREZA DA PRESTAÇÃO 6932-Prestacao de servico de transporte iniciada em outro estado</div>									
<div>ORIGEM DA PRESTAÇÃO POA/SP</div>					<div>DESTINO DA PRESTAÇÃO BETIM/MG</div>				
<div>REMETENTE <b>VAMOS LOCACAO DE CAMINHOES, MAQUINAS E EQUIPAMENTOS S.A.</b> ENDEREÇO RUA FOZ DO IGUACU, 311 - VILA LUCIA MUNICÍPIO POA/SP      CEP 08557-710 CNPJ/CPF 23.373.000/0030-77      INSC. ESTADUAL PAIS BRASIL      FONE (11) 2377-7000</div>					<div>DESTINATÁRIO <b>VAMOS LOCACAO DE CAMINHOES, MAQUINAS E EQUIPAMENTOS S.A.</b> ENDEREÇO RODOVIA BR-381 FERNAO DIAS, S/N LOTE 3 QUADRA19 - DISTRITO INDUSTRIA MUNICÍPIO BETIM/MG      CEP 32689-898 CNPJ/CPF 23.373.000/0010-23      INSC. ESTADUAL PAIS BRASIL      FONE (11) 2377-7000</div>				
<div>EXPEDIDOR ENDEREÇO MUNICÍPIO      CEP CNPJ/CPF      INSC. ESTADUAL PAIS      FONE</div>					<div>RECEBEDOR ENDEREÇO MUNICÍPIO      CEP CNPJ/CPF      INSC. ESTADUAL PAIS      FONE</div>				
<div>Tomador: <b>VAMOS LOCACAO DE CAMINHOES, MAQUINAS E EQUIPAMENTOS S.A.</b> Endereço: 1A AVENIDA AVENIDA SARAIVA, 400, 400 SALA 9A - VILA CINTRA CPF/CNPJ: 23.373.000/0029-33      INSC. ESTADUAL</div>					<div>MUNICÍPIO MOGI DAS CRUZES/SP      CEP 08745-900 PAIS BRASIL      FONE</div>				
<div>PRODUTO PREDOMINANTE HYSTER H50FT</div>					<div>OUTRAS CARACTERÍSTICAS DA CARGA Empilhadeira</div>			<div>VALOR TOTAL DA MERCADORIA 180.000,00</div>	
<div>Unidade/Quantidade - Peso Bruto 01-KG      4.130,000</div>		<div>Unidade/Quantidade - Volume(s) 03-UNIDADE      1,000</div>							
<div>COMPONENTES DO VALOR DA PRESTAÇÃO DO SERVIÇO</div>									
Nome      Valor		Nome      Valor		Nome      Valor		Nome      Valor		VALOR TOTAL DO SERVIÇO 1.900,00	
								VALOR A RECEBER 1.900,00	
<div>INFORMAÇÕES RELATIVAS AO IMPOSTO</div>									
SITUAÇÃO TRIBUTÁRIA 00 - ICMS Normal				BASE DE CÁLCULO 1.900,00		ALÍQ. ICMS 12,00		VALOR DO ICMS 228,00	
<div>% RED. BC</div>									
<div>DOCUMENTOS ORIGINÁRIOS</div> <div>TP DOC.      CNPJ/CPF EMIT.      SÉRIE/NRO DOC.      TP DOC.      CNPJ/CPF EMIT.      SÉRIE/NRO DOC</div> <div>99 - Outros OFÍCIO Nº 23986/2024      / B977Y05441W</div>									
<div>OBSERVAÇÕES GERAIS</div>									
<div>INFORMAÇÕES ESPECÍFICAS DO MODAL RODOVIÁRIO</div>									
RNTRC DA EMPRESA 56275300		DATA PREV. ENTREGA							
<div>USO EXCLUSIVO DO EMISSOR DO CT-e</div>					<div>RESERVADO AO FISCO</div>				



DECLARO QUE RECEBI OS VOLUMES DESTES CONHECIMENTOS EM PERFEITO ESTADO PELO QUE DOU POR CUMPRIDO O PRESENTE CONTRATO DE TRANSPORTE									
Nome:		ASSINATURA/CARIMBO			CHEGADA DATA/HORA ____/____/____ : ____:____		CT-e		
RG:					SAÍDA DATA/HORA ____/____/____ : ____:____		Nº: 000.003.272 SÉRIE: 1		
<div>IDENTIFICAÇÃO DO EMITENTE</div> <div><b>RETORNO LEGAL TRANSPORTES</b> RUA ARI JOSE VALLE, 980 CASA 15 COND VILLA DEL BOSCO CD - SAO JOAO CURITIBA/PR - CEP: 82030-025 Fone: (41) 3377-5100  CNPJ: 07.674.855/0001-47      Inscrição Estadual: 9099851969</div>					<div>DACTE</div> Documento Auxiliar do Conhecimento de Transporte Eletrônico			<div>Modal</div> Rodoviário	
TIPO DO CT-e CT-e Normal		TIPO DO SERVIÇO Normal		Chave de Acesso 4125 0107 6748 5500 0147 5700 1000 0032 7210 3574 9057					
TOMADOR DO SERVIÇO TOMADOR		INDICADOR DE CT-E GLOBALIZADO <input type="checkbox"/> SIM <input checked="" type="checkbox"/> NÃO		Consulta de autenticidade no portal nacional do CT-e, no site da Sefaz Autorizadora ou em <a href="http://www.cte.fazenda.gov.br/portal">http://www.cte.fazenda.gov.br/portal</a>					
CFOP - NATUREZA DA PRESTAÇÃO 6932-Prestacao de servico de transporte iniciada em outro estado				PROTOCOLO DE AUTORIZAÇÃO DE USO 141250001199459 2025-01-05T09:07:21-03:00					
ORIGEM DA PRESTAÇÃO POA/SP				DESTINO DA PRESTAÇÃO BETIM/MG					
REMETENTE <b>VAMOS LOCACAO DE CAMINHOES, MAQUINAS E EQUIPAMENTOS S.A.</b> ENDEREÇO RUA FOZ DO IGUACU, 311 - VILA LUCIA MUNICÍPIO POA/SP      CEP 08557-710 CNPJ/CPF 23.373.000/0030-77      INSC. ESTADUAL PAIS BRASIL      FONE (11) 2377-7000				DESTINATÁRIO <b>VAMOS LOCACAO DE CAMINHOES, MAQUINAS E EQUIPAMENTOS S.A.</b> ENDEREÇO RODOVIA BR-381 FERNAO DIAS, S/N LOTE 3 QUADRA19 - DISTRITO INDUSTRIA MUNICÍPIO BETIM/MG      CEP 32689-898 CNPJ/CPF 23.373.000/0010-23      INSC. ESTADUAL PAIS BRASIL      FONE (11) 2377-7000					
EXPEDIDOR ENDEREÇO MUNICÍPIO      CEP CNPJ/CPF      INSC. ESTADUAL PAIS      FONE				RECEBEDOR ENDEREÇO MUNICÍPIO      CEP CNPJ/CPF      INSC. ESTADUAL PAIS      FONE					
Tomador: <b>VAMOS LOCACAO DE CAMINHOES, MAQUINAS E EQUIPAMENTOS S.A.</b> Endereço: 1A AVENIDA AVENIDA SARAIVA, 400, 400 SALA 9A - VILA CINTRA CPF/CNPJ: 23.373.000/0029-33      INSC. ESTADUAL				MUNICÍPIO MOGI DAS CRUZES/SP      CEP 08745-900 PAIS BRASIL      FONE					
PRODUTO PREDOMINANTE HYSTER H50FT				OUTRAS CARACTERÍSTICAS DA CARGA Empilhadeira			VALOR TOTAL DA MERCADORIA 180.000,00		
Unidade/Quantidade - Peso Bruto 01-KG      4.130,000		Unidade/Quantidade - Volume(s) 03-UNIDADE      1,000							
COMPONENTES DO VALOR DA PRESTAÇÃO DO SERVIÇO									
Nome      Valor		Nome      Valor		Nome      Valor		Nome      Valor		VALOR TOTAL DO SERVIÇO 1.900,00	
								VALOR A RECEBER 1.900,00	
INFORMAÇÕES RELATIVAS AO IMPOSTO									
SITUAÇÃO TRIBUTÁRIA 00 - ICMS Normal				BASE DE CÁLCULO 1.900,00		ALÍQ. ICMS 12,00		VALOR DO ICMS 228,00	
% RED. BC									
DOCUMENTOS ORIGINÁRIOS									
TP DOC. 99 - Outros OFÍCIO Nº 23984/2024		CNPJ/CPF EMIT.		SÉRIE/NRO DOC. / B977Y05147W		TP DOC.		CNPJ/CPF EMIT.      SÉRIE/NRO DOC	
OBSERVAÇÕES GERAIS									
INFORMAÇÕES ESPECÍFICAS DO MODAL RODOVIÁRIO									
RNTRC DA EMPRESA 56275300		DATA PREV. ENTREGA							
USO EXCLUSIVO DO EMISSOR DO CT-e					RESERVADO AO FISCO				

DECLARO QUE RECEBI OS VOLUMES DESTES CONHECIMENTOS EM PERFEITO ESTADO PELO QUE DOU POR CUMPRIDO O PRESENTE CONTRATO DE TRANSPORTE										
Nome:		ASSINATURA/CARIMBO			CHEGADA DATA/HORA ____/____/____ : ____:____		CT-e			
RG:					SAÍDA DATA/HORA ____/____/____ : ____:____		Nº: 000.003.265 SÉRIE: 1			
<div>IDENTIFICAÇÃO DO EMITENTE</div> <div><div><div>RETORNO LEGAL TRANSPORTES</div></div><div>RUA ARI JOSE VALLE, 980 CASA 15 COND VILLA DEL BOSCO CD - SAO JOAO CURITIBA/PR - CEP: 82030-025 Fone: (41) 3377-5100</div></div> <div>CNPJ: 07.674.855/0001-47      Inscrição Estadual: 9099851969</div>					<div>DACTE</div> <div>Documento Auxiliar do Conhecimento de Transporte Eletrônico</div>			<div>Modal</div> <div>Rodoviário</div>		
TIPO DO CT-e CT-e Normal		TIPO DO SERVIÇO Normal		Chave de Acesso 4125 0107 6748 5500 0147 5700 1000 0032 6510 3574 5928						
TOMADOR DO SERVIÇO TOMADOR		INDICADOR DE CT-E GLOBALIZADO <input type="checkbox"/> SIM <input checked="" type="checkbox"/> NÃO		Consulta de autenticidade no portal nacional do CT-e, no site da Sefaz Autorizadora ou em <a href="http://www.cte.fazenda.gov.br/portal">http://www.cte.fazenda.gov.br/portal</a>						
CFOP - NATUREZA DA PRESTAÇÃO 6932-Prestacao de servico de transporte iniciada em outro estado					PROTOCOLO DE AUTORIZAÇÃO DE USO 141250001089247 2025-01-04T12:29:04-03:00					
ORIGEM DA PRESTAÇÃO POA/SP				DESTINO DA PRESTAÇÃO BETIM/MG						
REMETENTE VAMOS LOCACAO DE CAMINHOES, MAQUINAS E EQUIPAMENTOS S.A. ENDEREÇO RUA FOZ DO IGUACU, 311 - VILA LUCIA MUNICÍPIO POA/SP      CEP 08557-710 CNPJ/CPF 23.373.000/0030-77      INSC. ESTADUAL PAIS BRASIL      FONE (11) 2377-7000				DESTINATÁRIO VAMOS LOCACAO DE CAMINHOES, MAQUINAS E EQUIPAMENTOS S.A. ENDEREÇO RODOVIA BR-381 FERNAO DIAS, S/N LOTE 3 QUADRA19 - DISTRITO INDUSTRIA MUNICÍPIO BETIM/MG      CEP 32689-898 CNPJ/CPF 23.373.000/0010-23      INSC. ESTADUAL PAIS BRASIL      FONE (11) 2377-7000						
EXPEDIDOR ENDEREÇO MUNICÍPIO      CEP CNPJ/CPF      INSC. ESTADUAL PAIS      FONE				RECEBEDOR ENDEREÇO MUNICÍPIO      CEP CNPJ/CPF      INSC. ESTADUAL PAIS      FONE						
Tomador: VAMOS LOCACAO DE CAMINHOES, MAQUINAS E EQUIPAMENTOS S.A. Endereço: 1A AVENIDA AVENIDA SARAIVA, 400, 400 SALA 9A - VILA CINTRA CPF/CNPJ: 23.373.000/0029-33      INSC. ESTADUAL				MUNICÍPIO MOGI DAS CRUZES/SP      CEP 08745-900 PAIS BRASIL      FONE						
PRODUTO PREDOMINANTE HYSTER H50FT				OUTRAS CARACTERÍSTICAS DA CARGA Empilhadeira			VALOR TOTAL DA MERCADORIA 180.000,00			
Unidade/Quantidade - Peso Bruto 01-KG      4.130,000		Unidade/Quantidade - Volume(s) 03-UNIDADE      1,000								
COMPONENTES DO VALOR DA PRESTAÇÃO DO SERVIÇO										
Nome      Valor		Nome      Valor		Nome      Valor		Nome      Valor		VALOR TOTAL DO SERVIÇO 1.900,00		
								VALOR A RECEBER 1.900,00		
INFORMAÇÕES RELATIVAS AO IMPOSTO										
SITUAÇÃO TRIBUTÁRIA 00 - ICMS Normal				BASE DE CÁLCULO 1.900,00		ALIQ. ICMS 12,00		VALOR DO ICMS 228,00		% RED. BC
DOCUMENTOS ORIGINÁRIOS										
TP DOC. 99 - Outros OFÍCIO Nº 24036/2024		CNPJ/CPF EMIT.		SÉRIE/NRO DOC. / B977Y05362W		TP DOC.		CNPJ/CPF EMIT.		SÉRIE/NRO DOC
OBSERVAÇÕES GERAIS										
INFORMAÇÕES ESPECÍFICAS DO MODAL RODOVIÁRIO										
RNTRC DA EMPRESA 56275300		DATA PREV. ENTREGA								
USO EXCLUSIVO DO EMISSOR DO CT-e					RESERVADO AO FISCO					